

# GORIKI ISLAND

GORIKI ISLAND co.,ltd.

# GI



株式会社 **ゴ-リキ アイランド**  
〒516-0001 三重県伊勢市大湊町1125-10  
TEL 0596-36-2322 FAX 0596-36-5603  
<http://www.gorikiisland.jp/>



START AGAIN FROM THE ORIGINAL SHIPYARD

CRAFTSMANSHIP OF ISE BAY JAPAN  
VOL.17  
GI

BOOK VOL.17

## カタログをご覧になる前に



- 本カタログの発行により、以前の総合カタログ、及びプライスリストは絶版となります。
- 本カタログの品番・価格・仕上げ・デザイン・色などは、2011年8月現在のもので予告なく変更になる場合があります。
- 本カタログは、以前の総合カタログより仕様が変更になっている商品もありますのでご注意ください。
- 本カタログは、印刷の都合により実際の製品仕上げとは、異なる場合があります。
- 別紙プライスリストの価格には、取付け工事費、及び組立工賃は含まれておりません。
- 商品は全て手作りのため、色・形・風合い・表示寸法・重さにばらつきがあり、また表面の細かなキズ・割れ・色むら・変色・ガラス（アクリル）部品の形のむら・キズ・気泡等があります。
- 取扱説明書は商品を安全にお使いいただくために、ご使用前に必ずお読みください。



## 商品の仕上げとお手入れについて



### 真鍮磨き仕上げ（●マークが付いています）

無垢材の真鍮素材を磨き仕上げにしました。表面処理はしておりません。真鍮のもっともオーソドックスな仕上げの方法で、時間の経過とともに輝きのある光沢が深みのある色調に変化してゆきます。光沢を好まれる方は、市販の金属研磨剤で磨いてください。



### 真鍮クリアー仕上げ

無垢材の真鍮素材に磨き仕上げを行い、クリアー塗装をしてあります。お手入れは乾拭き程度です。



### 真鍮アンティーク仕上げ（記号：AB）

無垢材の真鍮素材をアンティーク調に着色し、変色を抑えるために表面にクリアー塗装をしてあります。お手入れは乾拭き程度です。



### 真鍮古色仕上げ（記号：AN）

無垢材の真鍮素材にアーティスティックな古色調の着色を行い、独特な風合いです。お手入れは乾拭き程度です。



### 真鍮古白色仕上げ（記号：WAB）

無垢材の真鍮素材にホワイト系のアンティーク塗装を施しました。明るい色調のアンティーク仕上げです。お手入れは乾拭き程度です。



### 真鍮クローム仕上げ（記号：CR）

無垢材の真鍮素材に磨き仕上げを行い、クロームメッキ処理をしました。お手入れは乾拭き程度ですが、まれにクロームメッキ特有の白いくもりがつくことがあります。その際は、市販の研磨剤で磨いてご使用ください。



### 真鍮ブラック仕上げ（記号：BK）

無垢材の真鍮素材を黒色に着色しました。お手入れは乾拭き程度です。



### 真鍮PVD仕上げ（記号：PVD） Physical Vapor Deposition：物理蒸着処理

無垢材の真鍮素材に磨き仕上げを行い、下地にクロームメッキ、また仕上げにジルコニウムイオンをコーティングしてあります。お手入れは乾拭き程度です。



### 真鍮オールドアイアン仕上げ（記号：OI）

古く磨き上げられた鉄のような独特な仕上げです。お手入れは乾拭き程度です。



### 真鍮アンティークニッケル仕上げ（記号：ANNI）

無垢材の真鍮素材に磨き仕上げを行い、アンティークニッケル色に着色後ヘアライン仕上げをし、変色防止のクリアー塗装をしてあります。お手入れは、乾拭き程度です。



### 真鍮白色仕上げ（記号：WH）

無垢材の真鍮素材に耐候性のある白色塗装を施してあります。お手入れは乾拭き程度です。



### 真鍮青色仕上げ（記号：NV）

無垢材の真鍮素材に耐候性のある青色塗装を施してあります。お手入れは乾拭き程度です。



### 真鍮銀張仕上げ（記号：SV）

無垢材の真鍮素材に銀張を施してあります。お手入れは乾拭き程度です。

打5三消1=2f  
 金(=2)キロ( )  
 取30' 持ちに



## LIGHT

仕様説明・INDEX.....	11
屋外用照明.....	15
室内用照明.....	23
オイルランプ.....	28
スイッチプレート.....	29

## BATH ROOM

INDEX.....	35
バスルームアクセサリ.....	39
壁掛けミラー.....	65

## HOOK

フック.....	68
----------	----

## FITTINGS

パイプ・パイプ受け.....	79
ツマミ.....	81
ハンドル.....	84
船舶金物.....	85
ドアノッカー.....	87
棚受け・投函口・丸窓.....	88
プロユース金物.....	89

## BELLS

ハンドベル.....	90
ガーデンベル.....	92

## STATIONERY

キャンドルスタンド.....	93
フォトフレーム/カード立て.....	97
イーゼル/スタンド.....	98
小物入れ/置物/他.....	99
皿/花瓶/砂時計/他.....	101
スタンドミラー/ハンドミラー/ルーペ.....	102
靴べら.....	103
ワインオープナー/ナベシキ/他.....	104

## FURNITURE

舵輪/傘立て/ドアストッパー/スタンド灰皿..	105
-------------------------	-----

## CLOCK

マリンクォーツ/温湿度計/気圧計.....	106
-----------------------	-----

## GARDEN FAUCET

水栓金物.....	107
-----------	-----

## LETTER

切り文字.....	109
-----------	-----

## SIGN

サインプレート.....	111
--------------	-----

Visit and check all the products  
at our exhibition room in Ominato, Ise






MANPUKU SHOKUDO

P2071 CL 700388

BH2296 CL 700193x3 BH2297 CL 700198x4 BH2436 CL 700290x4



Where is your next destination?



home sweet home in the brass



# LIGHT

## 仕様説明

⚠ 商品に付属しております取扱説明書は商品を安全にお使いいただくために、ご使用前に必ずよくお読みください。

## 商品情報の見方と各マークのご説明

**照明型番 (一部型番のない商品もございます)**

**BH3000** ● 700317 ● 700318

- 電球型蛍光灯 E17 8W (40Wタイプ)
- 約 2.0kg

**電球サイズ、重量、その他の情報**

電球型蛍光灯仕様の場合、( )内はおよその明るさを表しています。電球型蛍光灯と表記が無いものについては、普通電球となります。

(表記例)

- 電球型蛍光灯 E17 8W (40Wタイプ)
- ⇒ 電球型蛍光灯 口金: E17 消費電力: 8W (電球 40W 程度の明るさ)

**各種マーク**

台湾製はマークはありません  
ボディ・ガラスは台湾製ですが、当社にて一部組立、出荷をさせていただいております。

🇮🇹 **イタリア製**  
ボディとガラスセード部品はイタリアの部品を使用し、内部の電気部品は国内仕様であった部品を使用し、当社にて組立、検査、出荷をさせていただいております。ガラス部分は手作りの為、形にムラ、キズ気泡等があります。

🌧 **防雨型**  
庭園、門灯等の屋外で風雨にさらされる場所でお使いいただけます。商品により取付方向に制限がある場合があります。浴室等、常に湿気のある場所ではお使いになれません。

💧 **防滴型**  
屋外でも軒下等の、風雨の影響のない場所でお使いください。

🔌 **器具外結線専用**  
本体外部に 200mm 程度の器具外接用のキャプタイア電線が接続してあります。このマークのない商品は、本体に直接電線(Fケーブル)等を配線していただくタイプです。本体内部にて結線します。

🟢 **OP** **くもりガラスオプション有**  
オプションにてくもりガラスへの交換が可能です。商品によってガラス交換と同時に蛍光灯へ変更する場合がございます。詳しくは各商品ページをご覧ください。

**寸法図**

**商品番号(こちらの番号でご注文ください)**

● **真鍮磨き仕上げマーク**

無垢材の真鍮素材を磨き仕上げにしました。表面処理はしていません。時間の経過とともに輝きのある光沢が渋みのある色調に変化してゆきます。  
※このマークのない商品で、金色の商品は真鍮クリア仕上げになります。仕上げの詳しい説明は、P2の仕上げについてをご覧ください。

## EXTERIOR LIGHT (屋外用照明)

🌧 防雨型 OP くもりガラスオプション有 ● 真鍮磨き仕上げ

### BH1000 (→P15)

- Garden Light -



- 1 700121 BH1000 CL ● 2 700123 BH1000 CR CL 3 700125 BH1000 AN CL 4 700127 BH1000 WH CL  
5 700133 BH1000 NV CL 6 700122 BH1000 FR ● 7 700124 BH1000 CR FR 8 700126 BH1000 AN FR  
9 700129 BH1000 WH FR 10 700134 BH1000 NV FR

### BH1012 (→P17)

- Garden Light -



- 11 700139 BH1012 CL ● 12 700143 BH1012 AN CL  
13 700141 BH1012 FR E ● 14 700145 BH1012 AN FR E

### Garden Light Option (→P18)

- Garden Light -



- 15 700701 EN S ● 16 700702 EN M ● 17 700703 EN L ●  
18 700704 EN AN S 19 700705 EN AN M 20 700706 EN AN L  
21 700707 EN WH S 22 700708 EN WH M 23 700709 EN WH L



BH1000シリーズ、BH1012シリーズと組合せてご使用いただけます。

### - Entrance Light - (→P18)



- 24 700131 EN2033 CL E ● 25 700132 EN2079 CL E ●

### BH2296 (→P17)

- Garden Light -



- 26 700193 BH2296 CL 27 700184 BH2296 CR CL 28 700295 BH2296 FR 29 700283 BH2296 CR FR

### BH2297 (→P17)

- Garden Light -



- 30 700198 BH2297 CL

※ OP オプションにてくもりガラスへ交換できます。詳しくは商品ページをご覧ください。

### BR5000 (→P21)

- Porch Light -



- 31 700347 BR5000 CL ● 32 700351 BR5000 CR CL 33 700337 BR5000 AN CL 34 700345 BR5000 WH CL 35 700335 BR5000 NV CL  
36 700349 BR5000 FR E ● 37 700352 BR5000 CR FR E 38 700338 BR5000 AN FR E 39 700346 BR5000 WH FR E 40 700336 BR5000 NV FR E

# EXTERIOR LIGHT (屋外用照明)

## BR2060 (→P22) - Porch Light -



41 700163 BR2060 CL 42 700152 BR2060 CR CL 43 700161 BR2060 FR 44 700281 BR2060 CR FR

## BR2118 (→P22) - Porch Light -



45 700173 BR2118 BU

## - Porch Light - (→P22)



46 700178 BR2070 BU 47 700151 BR2059 CL 48 700156 BR2131 FR E

## - Garden Light - (→P19)



49 700317 BH3000 FR E ● 50 700318 BH3000 AN FR E 51 700310 BH2028 FR E 52 700128 BH2028 CR FR E 53 700315 BH2029 FR 54 700286 BH2029 CR FR 55 700334 BH2226 FR E 56 700285 BH2226 CR FR E



57 700316 BH2030 FR 58 700300 BH2028B FR 59 700332 BH2136 CL 60 700294 BH2428 CR FR E 61 700333 BH2225 FR E



62 700219 BH2035 CL E 63 700155 BH2035 CR CL E 64 700228 BH2036 CL 65 700154 BH2036 CR CL 66 700321 BH2034 FR E



67 700303 BH2435 CL E 68 700305 BH2435 CR CL E 69 700290 BH2436 CL 70 700293 BH2436 CR CL 71 700325 BH2373 FR E 72 700199 BH2373 CR FR E

※ くもりガラスへの交換、及びガラス単品でのご購入について



- OP このマークの付いている商品はくもりガラスへの変更が可能です。商品のご注文と同時に、オプション品番をご注文ください。商品によってガラス交換と同時に蛍光灯へ変更する場合がございます。オプション品番については各商品ページをご覧ください。オプション単品でのご注文は出来ません。
- お買上げ後のガラスの破損や交換等で、ガラス単品をご購入いただくことも可能です。交換ガラスについては、各商品に合わせ品番・価格が異なりますので、別冊のプライスリストにてご確認ください。

# INTERIOR LIGHT (室内用照明)

防雨型 OP くもりガラスオプション有  
防滴型 ● 真鍮磨き仕上げ

## - Pendant Light - (→P23)



73 700361 P2060B CL 74 700378 P2060B CR CL 75 700251 P2060B FR E 76 700381 P2060B CR FR E 77 700382 P2193 H CL 78 700380 P2162 CL


※ペンダントライトはチェーンの延長サービスがございます。詳しくは商品ページをご覧ください。

※ OP オプションにてくもりガラスへ交換できます。詳しくは商品ページをご覧ください。



79 700344 P2070B BU 80 700384 P3001 H BU 81 700342 P2058 CL 82 700379 P2130 FR E 83 700386 P3021 H FR E 84 700387 P2184 BU 85 700388 P2071 CL

## - Bracket Light - (→P25)



86 700168 BR2184 BU 87 700166 BR2071 CL 88 700171 BR2075 CL 89 700282 BR2075 CR CL 90 700253 BR2026 CL 91 700176 BR2026 CR CL 92 700174 BR2025 CL



93 700301 BR2407A FR 94 700302 BR2407A CR FR 95 700324 BH2061 FR

## - Stand Light - (→P26)



96 700109 ピアノライト 3 97 700119 ピアノライト 3 AN 98 700114 バンカーズライト 3 99 700112 バンカーズライト 3 WHITE



100 700513 BH1000S FR E ● 101 700514 BH1000S CR FR E 102 700515 BH1000S AN FR E 103 700511 BH1000S NV FR E 104 700512 BH1000S WH FR E



105 700011 アンカーライト 2 ● 106 700013 チーフライト 2 ● 107 700015 スクエアライト 2 ● 108 700016 アンカーライト M ● 109 700017 マスターヘッドライト S ● 110 700019 キャビンライト S ●

## OIL LAMP (屋外用) (→P28)



111 700020 マイナーランプ 2S ● 112 700088 オーバルランプ BS ● 113 700089 オイルランプ トライアングル ● 114 700090 ネルソンランプ S ● 115 700091 オイルランプ ノールウェイ ●

# EXTERIOR LIGHT

- Garden Light -



BH1000 FR  
700122

## BH1000 Series

灯台のライトハウスをイメージした可愛い造りのBH1000シリーズ。  
上向きでも横向きでも取付け可能な防雨型タイプです。

くもりガラス仕様	クリアーガラス仕様
FR : 700122 ●	CL : 700121 ●
CR FR : 700124	CR CL : 700123
AN FR : 700126	AN CL : 700125
WH FR : 700129	WH CL : 700127
NV FR : 700134	NV CL : 700133

COLOR :  
真鍮磨き仕上げ、真鍮クローム仕上げ (CR)  
真鍮古色仕上げ (AN)、真鍮白色仕上げ (WH)、真鍮青色仕上げ (NV)

- E26 40W
  - 約 1.6kg
- 
- 国内検査

大雨の後や湿度の高い日には、ガラスセード内部に水滴がつく現象(結露)が発生する場合があります。点灯させる事で自然に乾燥していく仕様ですが、気になる場合はガラスを外してタオルで拭き取るなど、メンテナンスして下さい。



BH1000 CL  
700121



WH, AN, NV, CR

# EXTERIOR LIGHT

## - Garden Light -



700193



700295



700184



700283

### BH2296

- E26 40W
- 約 1.5kg

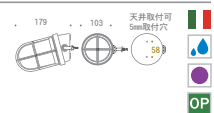


700198  
BH2297

- E26 40W
- 約 1.4kg
- くもりガラスオプション品番 700889



\*注<sup>1</sup> オプションにて  
くもりガラスに交換可能



#### \*注<sup>1</sup> くもりガラス変更オプションについて

OP このマークの付いている商品はくもりガラスへの変更が可能です。商品のご注文と同時に、オプション品番をご注文ください。オプション単品でのご注文は出来ません。



No.700889  
くもりガラス  
交換オプション

※ガラス単品でのご購入も可能です。別冊のプライスリストにて交換用ガラスをご確認ください。

#### \*注<sup>2</sup> BH1012 シリーズ について

大雨の後や湿度の高い日には、ガラスセード内部に水滴がつく現象(結露)が発生する場合があります。点灯させる事で自然に乾燥していく仕様ですが、気になる場合はガラスを外してタオルで拭き取るなどメンテナンスして下さい。



700139 ●



700141 ●



700143



700145

### BH1012

- クリアーガラスタイプ (700139・700143) E26 40W
- くもりガラスタイプ (700141・700145) 電球型蛍光灯 E26 12W (60Wタイプ)
- 約 2.1kg
- 上向き・横向き・天井取付け可能

#### \*注<sup>2</sup>

国内検査



## - BH1000・1012 Option -



	L	M	S
WH	700709 EN WH L	700708 EN WH M	700707 EN WH S
AN	700706 EN AN L	700705 EN AN M	700704 EN AN S
	700703 ● EN L	700702 ● EN M	700701 ● EN S



700141  
+  
700703



700127  
+  
700707

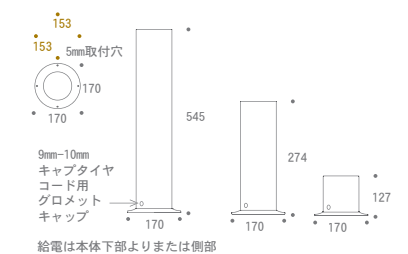


700126  
+  
700705

700125  
+  
700704

700125  
+  
700706

COLOR :  
真鍮磨き仕上げ ●, 真鍮古色仕上げ (AN)  
真鍮白色仕上げ (WH)

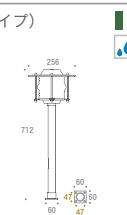


## - Entrance Light -

### EN2033 CL E

700131 ●

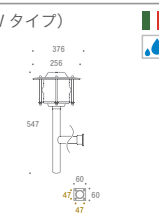
- 電球型蛍光灯 E26 12W (60Wタイプ)
- 約 5.0kg



### EN2079 CL E

700132 ●

- 電球型蛍光灯 E26 12W (60Wタイプ)
- 約 5.0kg



- Garden Light -




**BH3000** 700317 ● 700318  
 ● 電球型蛍光灯 E17 8W (40Wタイプ)  
 ● 約 2.0kg



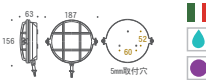
国内検査



**BH2030 FR**  
 700316  
 ● E17 40W  
 ● 約 1.6kg



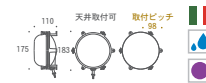
**BH2028 B FR**  
 700300  
 ● E17 25W  
 ● 約 1.0kg



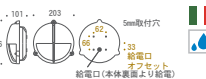
**BH2028** 700310 700128  
 ● 電球型蛍光灯 E17 8W (40Wタイプ)  
 ● 約 2.0kg



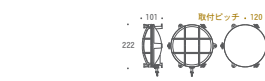
**BH2136 CL**  
 700332  
 ● E17 40W  
 ● 約 1.6kg



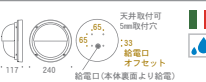
**BH2428 CR FR E**  
 700294  
 ● 電球型蛍光灯 E17 8W (40Wタイプ)  
 ● 約 1.9kg



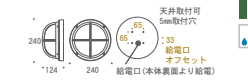
**BH2029** 700315 700286  
 ● E17 40W  
 ● 約 2.0kg



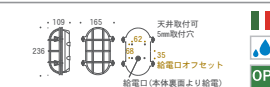
**BH2225 FR E**  
 700333  
 ● 電球型蛍光灯 E26 12W (60Wタイプ)  
 ● 約 3.2kg



**BH2226** 700334 700285  
 ● 電球型蛍光灯 E26 12W (60Wタイプ)  
 ● 約 3.3kg



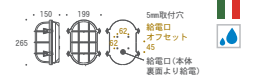
**BH2035** 700219 700155 \*注<sup>1</sup>  
 (オプションガラス使用例)  
 ● 電球型蛍光灯 E26 12W (60Wタイプ)  
 ● 約 1.9kg  
 ● くもりガラスオプション品番 700889



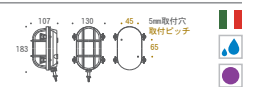
\*注<sup>1</sup>




**BH2034 FR E**  
 700321  
 ● 電球型蛍光灯 E26 21W (100Wタイプ)  
 ● 約 2.8kg



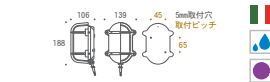
**BH2036** 700228 700154 \*注<sup>1</sup>  
 (オプションガラス使用例)  
 ● E17 40W  
 ● 約 1.3kg  
 ● くもりガラスオプション品番 700889




\*注<sup>1</sup>



**BH2436** 700290 700293 \*注<sup>1</sup>  
 (オプションガラス使用例)  
 ● E17 40W  
 ● 約 1.5kg  
 ● くもりガラスオプション品番 700889



\*注<sup>1</sup>



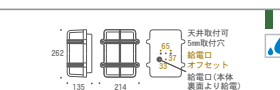
**BH2435** 700303 700305 \*注<sup>1</sup>  
 (オプションガラス使用例)  
 ● 電球型蛍光灯 E26 12W (60Wタイプ)  
 ● 約 2.1kg  
 ● くもりガラスオプション品番 700889




\*注<sup>1</sup>



**BH2373** 700325 700199  
 ● 電球型蛍光灯 E26 21W (100Wタイプ)  
 ● 約 3.8kg



\*注<sup>1</sup> くもりガラス変更オプションについて  
■ OP このマークの付いている商品は、くもりガラスへの変更が可能です。商品のご注文と同時に、オプション品番をご注文ください。オプション単品でのご注文は出来ません。  
 No.700889  
 くもりガラス交換オプション  
 ※ガラス単品でのご購入も可能です。別冊のプライスリストにて交換用ガラスをご確認ください。

# EXTERIOR LIGHT

## - Porch Light -

■ 部品：イタリア ■ 組立：国内 ■ 防雨型 ■ 器具外結線専用  
OP くもりガラスオプション有 ● 真鍮磨き仕上げ



700347 ●



CR  
700351



AN  
700337



NV  
700335



WH  
700345

### BR5000

- クリアーガラス仕様：E26 40W
- くもりガラス仕様：電球型蛍光灯 E26 15W (60W タイプ)
- 約 1.6kg

COLOR：  
 真鍮磨き仕上げ、真鍮クローム仕上げ (CR)、真鍮古色仕上げ (AN)  
 真鍮青色仕上げ (NV)、真鍮白色仕上げ (WH)



CR  
700352



AN  
700338



NV  
700336



WH  
700346



700349 ●



700163



700161



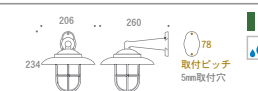
700152



700281

### BR2060

- E26 40W
- 約 2.1kg



BR2118 BU  
(泡入りガラス)  
700173

- E26 60W
- 約 1.6kg

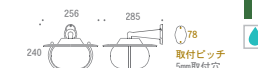


### BR2070 BU

(泡入りガラス)

700178

- E26 60W
- 約 2.1kg



### BR2059 CL

700151

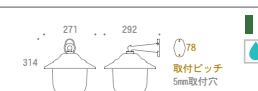
- E26 60W
- 約 2.2kg



### BR2131 FR E

700156

- 電球型蛍光灯 E26 21W (100W タイプ)
- 約 4.0kg



# INTERIOR LIGHT

## - Pendant Light -

■ 部品: イタリア 組立: 国内 OP くもりガラスオプション有

すべてのペンダントが、引っ掛けシーリング・埋め込みローゼットに簡単に取り付けできます。また、一部の商品は、電球型蛍光灯を採用し省エネでより明るく長寿命になっております。室内にてご使用ください。



P2060B

- クリアガラス仕様 E26 40W
- くもりガラス仕様 電球型蛍光灯 E26 12W (60W タイプ)
- 約 2.4kg



P2070B BU (泡入りガラス)

700344

- クリア電球 E26 60W
- 約 2.4kg



P2130 FR E

700379

- 電球型蛍光灯 E26 21W (100W タイプ)
- 約 4.1kg



P2193 H CL

- クリア電球 E26 60W
- 約 6.1kg
- くもりガラスオプション品番 700888 (同時に蛍光灯へ変更)

\*注<sup>1</sup> オプションにてくもりガラスに交換可能

P2162 CL

- クリア電球 E26 60W
- 約 2.8kg
- くもりガラスオプション品番 700888 (同時に蛍光灯へ変更)

\*注<sup>1</sup> オプションにてくもりガラスに交換可能

\*注<sup>1</sup> くもりガラス変更オプションについて

OP このマークの付いている商品はくもりガラスへの変更が可能です。商品のご注文と同時に、オプション品番をご注文ください。オプション単品でのご注文は出来ません。

No. 700888

くもりガラス交換オプション (蛍光灯への交換含む)

※ガラス単品でのご購入も可能です。別冊のプライスリストにて交換ガラスをご確認ください。

P2184 BU (泡入りガラス)

700387

- クリア電球 E26 60W
- 約 2.5kg

### ■チェーン延長サービス

ご注文時に 50cm 単位にて付属のチェーンを延長できます。お気軽にお問合せください。

延長チェーン (50cm)

No. 700802 真鍮クリアー仕上げ

No. 700803 真鍮クローム仕上げ



P3001 H BU (泡入りガラス)

700384

- クリア電球 E26 60W
- 約 3.3kg



P2058 CL

700342

- クリア電球 E26 60W
- 約 2.4kg



P3021 H FR E

700386

- 電球型蛍光灯 E26 22W (100W タイプ)
- 約 3.0kg



P2071 CL

700388

- クリア電球 E26 40W
- 約 1.8kg

# INTERIOR LIGHT

## - Bracket Light -



BR2184 BU (泡入りガラス)  
700168

- E26 60W
- 約 2.5kg



700253

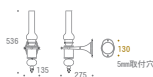
BR2026 CL 700176

- シャンデリア球 E17 40W
- 約 1.0kg



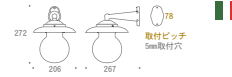
BR2025 CL  
700174

- シャンデリア球 E26 60W
- 約 2.2kg



BR2071 CL  
700166

- E26 40W
- 約 1.8kg



700171

BR2075

- E26 40W
- 約 1.9kg
- くもりガラスオプション品番 700888 (同時に蛍光灯へ変更)

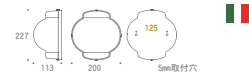


700282 \*注1  
(オプションガラス使用例)



BH2061 FR  
700324

- E17 40W
- 約 1.8kg
- 天井取付可



BR2407A 700301 700302

- E17 40W
- 約 1.6kg
- 天井取付可



## - Stand Light -

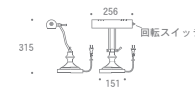
コンセントを差し込むだけで簡単に使える室内用デスクライトです (ON/OFF スイッチは各種異なります)



700109  
ピアノライト 3

- シャンデリア球 E26 40W
- 回転スイッチ (コード:約 170cm)
- 約 1.2Kg

国内検査



700119  
ピアノライト 3 AN



700112  
バンカーズライト 3 WHITE



700114  
バンカーズライト 3

- シャンデリア球 E26 40W
- プルスイッチ (コード:約 170cm)
- 約 2.0kg

国内検査



BH1000S  
700513 ●

- 電球型蛍光灯 E26 8W
- ロータリースイッチ (コード:約 150cm)
- 約 1.5Kg



COLOR :  
真鍮磨き仕上げ, 真鍮クローム仕上げ (CR), 真鍮古色仕上げ (AN)  
真鍮青色仕上げ (NV), 真鍮白色仕上げ (WH)



CR  
700514

AN  
700515



NV  
700511

WH  
700512

# INTERIOR LIGHT

## - Marine Light -

船舶の燈具として実際に使われてきた  
 オイルランプを電気スタンドとして復刻しました。  
 ご家庭のコンセントに差し込んでいただき  
 お気軽にお使いいただけます。



# OIL LAMP

## - Outdoor Light -

船舶の照明器具、また昔から生活の中で  
 使われていたオイルランプです。  
 屋外でお使いください。

700011  
**Anchor Light 2**  
 E26 40W  
 約 1.5Kg

700015  
**Square Light 2**  
 E26 40W  
 約 1.1Kg

700017  
**Master Head Light S**  
 E26 40W  
 約 1.2Kg

700016  
**Anchor Light M**  
 E26 60W  
 約 2.6Kg

700013  
**Chief Light 2**  
 E26 60W  
 約 2.3Kg

700019  
**CabinLight S**  
 E26 40W  
 約 2.0Kg

700020  
**Minor Lamp 2S**  
 燃料タンク 約 50cc  
 燃料時間 約 5h  
 約 0.7Kg

700088  
**Oval Lamp BS**  
 燃料タンク 約 50cc  
 燃料時間 約 5h  
 約 1.1Kg

700089  
**Oil Lamp Triangle**  
 燃料タンク 約 50cc  
 燃料時間 約 5h  
 約 1.1Kg

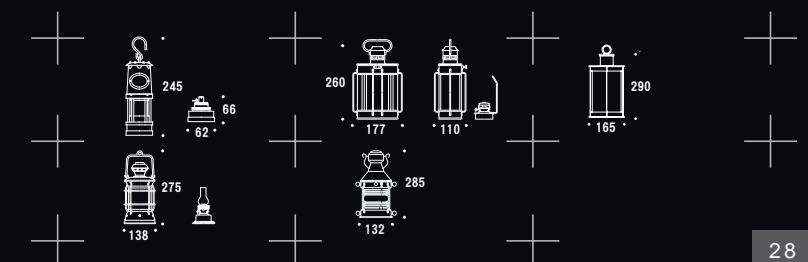
700090  
**Nelson Lamp S**  
 燃料タンク 約 75cc  
 燃料時間 約 7-7.5h  
 約 1.2Kg

700091  
**Oil Lamp Norway**  
 燃料タンク 約 50cc  
 燃料時間 約 5h  
 約 1.3Kg

- いずれも白灯油、リキッドキャンドル使用。
- 屋外にてやけど、火災に注意しながらお使いください。



■ オイルランプ替芯  
 オイルランプの芯を別売りしています。  
 700904 オイルランプ用替え芯  
 (当社製のオイルランプに対応します)





# SWITCH PLATE



標準タイプのスイッチプレート。  
取付枠に簡単に取付けできます。  
フルカラーシリーズに対応します。



真鍮クローム仕上げ (CR)



真鍮古色仕上げ (AN)



真鍮 PVD 仕上げ (PVD)

CR	790041 PB 01 CR	790042 PB 02 CR	790043 PB 03 CR	790044 PB 06 CR
AN	790061 PB 01 AN	790062 PB 02 AN	790063 PB 03 AN	790064 PB 06 AN
PVD	790081 PB 01 PVD B	790082 PB 02 PVD B	790083 PB 03 PVD B	790084 PB 06 PVD B

PVD	790071 PL 01 PVD B	790072 PL 02 PVD B	790073 PL 03 PVD B	790074 PL 06 PVD B
AN	790051 PL 01 AN	790052 PL 02 AN	790053 PL 03 AN	790054 PL 06 AN
CR	790021 PL 01 CR	790022 PL 02 CR	790023 PL 03 CR	790024 PL 06 CR



# SWITCH PLATE NEW ITEM

## Cosmo Type コスモシリーズワイド 21 に対応するスイッチプレートです



790201  
PC PVD



790211  
PC CR



790221  
PC AN



790231  
PC WAB



## White Antique Brass 従来のスイッチプレートに古白色仕上げが加わりました




790091  
PL 01 WAB



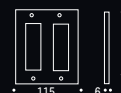
790092  
PL 02 WAB



790093  
PL 03 WAB



790094  
PL 06 WAB



790101  
PB 01 WAB



790102  
PB 02 WAB



790103  
PB 03 WAB



790104  
PB 06 WAB








from the original shipyard...



It's been there a long time...



again



Solid Brass Series (→P39)

真鍮クリア仕上げ



真鍮クローム仕上げ



真鍮古色仕上げ



- 1 640812 タオルバー 36 SB / 640813 タオルバー 68 SB    2 640814 ダブルタオルバー 68 SB    3 640810 タオルリング SB    4 640811 TPH SB    5 610436 フック コート SB  
 6 640817 タオルバー 36 SB CR / 640818 タオルバー 68 SB CR    7 640819 ダブルタオルバー 68 SB CR    8 640815 タオルリング SB CR    9 640816 TPH SB CR    10 610437 フック コート SB CR  
 11 640822 タオルバー 36 SB AN / 640823 タオルバー 68 SB AN    12 640824 ダブルタオルバー 68 SB AN    13 640820 タオルリング SB AN    14 640821 TPH SB AN    15 610438 フック コート SB AN

Polished Brass Series

真鍮古白色仕上げ (→P44)



- 16 640832 タオルバー 36 PB WAB / 640833 タオルバー 68 PB WAB    17 640834 ダブルタオルバー 68 PB WAB    18 640830 タオルリング PB WAB / 640831 タオルリング PB S WAB  
 19 640835 TPH PB WAB

真鍮クリア仕上げ (→P45)



- 20 640792 タオルバー 36 PB / 640794 タオルバー 68 PB    21 640796 ダブルタオルバー 68 PB    22 640790 タオルリング PB / 640125 タオルリング PB S    23 640124 TPH PB  
 24 640402 ガラスシェルフ

真鍮アンティーク仕上げ (→P46)



- 25 640612 タオルバー 36 PB AB / 640614 タオルバー 68 PB AB    26 640617 ダブルタオルバー 68 PB AB    27 640610 タオルリング PB AB / 640611 タオルリング PB S AB  
 28 640616 TPH PB AB

真鍮クローム仕上げ (→P47)



- 29 640731 タオルバー 36 PB CR / 640732 タオルバー 68 PB CR    30 640733 ダブルタオルバー 68 PB CR    31 640730 タオルリング PB CR / 640728 タオルリング PB S CR  
 32 640017 TPH PB CR    33 640737 ガラスシェルフ WW PB CR



- 34 640734 タオルフック PB CR    35 640736 ディッシュ WW PB CR    36 640735 ソープディッシュ PB CR    37 640738 グラスホルダー PB CR


真鍮古色仕上げ (→P49)



- 38 640761 タオルバー 36 PB AN / 640762 タオルバー 68 PB AN    39 640763 ダブルタオルバー 68 PB AN    40 640760 タオルリング PB AN / 640775 タオルリング PB S AN  
 41 640765 TPH PB AN    42 640768 ガラスシェルフ WW PB AN    43 640764 タオルフック PB AN  
 44 640767 ディッシュ WW PB AN    45 640766 ソープディッシュ PB AN    46 640769 グラスホルダー PB AN


Standard Brass Series

真鍮クリア仕上げ (→P51)



- 47 640028 タオルバー 30 / 640030 タオルバー 45 / 640040 タオルバー 60    48 640200 プラスラック M  
 49 640050 タオルリング    50 640071 TPH 2    51 640122 TPH スリム  
 52 640072 TPH SINGLE    53 640062 タオルフック    54 640712 TPH ガラスシェルフ S  
 55 640711 タオルバー付ガラスシェルフ    56 640650 ガラスシェルフ PL (640770 ガラス柵 M)  
 57 640743 ハブラシホルダー    58 640742 シェイプホルダー    59 640407 スタンドタオルリング  
 60 640087 スイングタオルバー 3

真鍮クローム仕上げ (→P53)



- 61 640003 タオルバー 30 CR / 640004 タオルバー 45 CR / 640005 タオルバー 60 CR    62 640199 プラスラック M CR    63 640006 タオルリング CR  
 64 640016 TPH 2 CR    65 640014 TPH スリム CR    66 640015 TPH SINGLE CR  
 67 640008 タオルフック CR    68 640630 ガラスシェルフ PL CR (640771 ガラス柵 M CR)  
 69 640741 ハブラシホルダー CR    70 640740 シェイプホルダー CR    71 640408 スタンドタオルリング CR

Standard Brass Series (→P54)

真鍮古色仕上げ



72 640800 タオルバー 30 AN 73 640803 TPH ガラスシェルフ S AN 74 640801 タオルリング AN 75 640802 TPH 2 AN

Angel (→P57)

真鍮クリアー仕上げ



76 2size 77 2size 78

76 640208 エンジェル タオルバー S / 640210 エンジェル タオルバー M  
78 640073 TPH エンジェル  
80 640782 エンジェル タオルリング OI

真鍮オールドアイアン仕上げ



79 80 81

77 640211 エンジェル タオルリング / 640212 エンジェル タオルリング S  
79 640781 エンジェル タオルバー S OI  
81 640780 TPH エンジェル OI

Shell (→P57)

真鍮クリアー仕上げ



82

82 640057 タオルリング シェルス

Wood (→P57)


真鍮クリアー仕上げ



83 2size

83 640220 ウッドタオルバー 45 / 640222 ウッドタオルバー 70

真鍮古色仕上げ



84 2size

84 640224 ウッドタオルバー 45 AN / 640226 ウッドタオルバー 70 AN

Classic (→P58)

真鍮磨き仕上げ



85 86 2size 87 88 89

85 640502 タオルバー CL 30 86 640507 ダブルタオルバー CL 30 / 640503 ダブルタオルバー CL 87 640504 タオルリング CL 88 640061 TPH TOILET 89 640501 TPH CLASSIC

真鍮古色仕上げ



90 91 2size 92 93 94



95 96 97

90 640701 タオルバー CL 30 AN 91 640706 ダブルタオルバー CL 30 AN / 640702 ダブルタオルバー CL AN  
92 640703 タオルリング CL AN 93 640059 TPH TOILET AN  
94 640700 TPH CLASSIC AN 95 640707 タオルフック CL AN  
96 640705 グラスホルダー CL AN 97 640704 ソープディッシュ CL AN

PL Series (→P59)

真鍮クリアー仕上げ



98 3size 99 100 101

98 940011 タオルバー 30 PL / 940013 タオルバー 50 PL / 940015 タオルバー 70 PL 99 940017 タオルリング PL 100 940062 TPH PL 101 940001 キッチンペーパーホルダー PL

真鍮古色仕上げ



102 3size 103 104

102 940012 タオルバー 30 PL AN / 940014 タオルバー 50 PL AN / 940016 タオルバー 70 PL AN 103 940018 タオルリング PL AN 104 940019 TPH PL AN

AR Series (→P61)

真鍮クリアー仕上げ



105 5size 106 2size 107 108 109 110

105 940030 タオルバー 30 AR / 940032 タオルバー 40 AR / 940034 タオルバー 50 AR / 940036 タオルバー 60 AR / 940038 タオルバー 70 AR 106 940045 ダブルタオルバー 40 AR / 940047 ダブルタオルバー 70 AR 107 940050 タオルバー 3 連 70 AR 108 940040 タオルリング AR 109 940060 TPH AR 110 940052 スタンドタオルバー 2 連

真鍮古色仕上げ



111 5size 112 2size 113 114 115

111 940031 タオルバー 30 AR AN / 940033 タオルバー 40 AR AN / 940035 タオルバー 50 AR AN / 940037 タオルバー 60 AR AN / 940039 タオルバー 70 AR AN  
112 940046 ダブルタオルバー 40 AR AN / 940048 ダブルタオルバー 70 AR AN 113 940051 タオルバー 3 連 70 AR AN 114 940041 タオルリング AR AN 115 940061 TPH AR AN

Ceramic (→P63)

真鍮クリアー仕上げ



116 3size 117 118 119

116 640136 タオルバー 36 CE / 640131 タオルバー 45 CE / 640137 タオルバー 68 CE 117 640138 ダブルタオルバー 68 CE 118 640134 タオルリング CE 119 640135 TPH CE

真鍮ブラック仕上げ



120 2size 121 122 123

120 640602 タオルバー 36 CE BK / 640604 タオルバー 68 CE BK 121 640606 ダブルタオルバー 68 CE BK 122 640600 タオルリング CE BK 123 640608 TPH CE BK

真鍮クローム仕上げ



124 125 126 127 128

124 640140 タオルバー 36 CE CR 125 640141 タオルリング CE CR 126 640152 タオルバー 36 CE ANNI  
127 640153 タオルリング CE ANNI 128 640154 TPH CE ANNI 129 640142 TPH CE CR

真鍮アンティークニッケル仕上げ



129 129

# SOLID BRASS SERIES

CLEAR 真鍮クリアー仕上げ

シンプルでカジュアルな仕上げ 場所を選ばないデザインです



## Toilet Paper Holder

- 640811 TPH SB
- 640816 TPH SB CR
- 640821 TPH SB AN

## Towel Ring

- 640810 タオルリング SB
- 640815 タオルリング SB CR
- 640820 タオルリング SB AN

## Towel Bar

- |                       |                       |
|-----------------------|-----------------------|
| <b>36size</b>         | <b>68size</b>         |
| 640812 タオルバー 36 SB    | 640813 タオルバー 68 SB    |
| 640817 タオルバー 36 SB CR | 640818 タオルバー 68 SB CR |
| 640822 タオルバー 36 SB AN | 640823 タオルバー 68 SB AN |

## Double Towel Bar

- 640814 ダブルタオルバー 68 SB
- 640819 ダブルタオルバー 68 SB CR
- 640824 ダブルタオルバー 68 SB AN

## Coat Hook

- 610436 フック コート SB
- 610437 フック コート SB CR
- 610438 フック コート SB AN

COLOR :  
真鍮クリアー仕上げ, 真鍮クローム仕上げ (CR), 真鍮古色仕上げ (AN)



640811  
TPH SB

640810  
タオルリング SB



640812  
タオルバー 36 SB



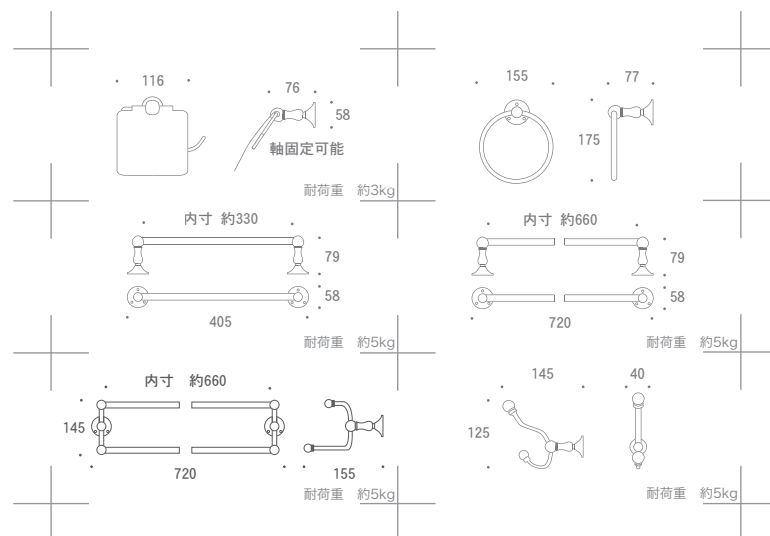
640813  
タオルバー 68 SB



640814  
ダブルタオルバー 68 SB



610436  
フックコート SB



# SOLID BRASS SERIES

CHROME 真鍮クローム仕上げ



640816  
TPH SB CR

640815  
タオルリング SB CR



640817  
タオルバー 36 SB CR



640818  
タオルバー 68 SB CR



640819  
ダブルタオルバー 68 SB CR



610437  
フック コート SB CR

SPECIAL ANTIQUE 真鍮古色仕上げ



640821  
TPH SB AN

640820  
タオルリング SB AN




640822  
タオルバー 36 SB AN



640823  
タオルバー 68 SB AN



640824  
ダブルタオルバー 68 SB AN



610438  
フック コート SB AN



# POLISHED BRASS SERIES

## WHITE ANTIQUE 真鍮古白色仕上げ

2011年の新色です。無垢材の真鍮を白を基調としたアンティーク調の塗装を施しました。気品のある年月を経た風合いが特徴です。NEW



640832  
タオルバー 36 PB WAB

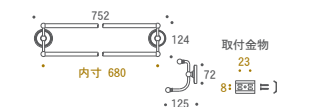
36size



68size



W68size



640834  
ダブルタオルバー 68 PB WAB

PL × 2

PL × 2

PL × 2

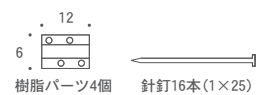
全て耐荷重 約5kg

※注<sup>1</sup> このマークが付いている商品は、石膏ボードに取付ける際、下記部品を別途お買い求めいただくことで取付け可能になります。

商品番号：640517 石膏ボード取付部品PL4

【セット内容】

【使用例】 台座の形状は商品により異なります。



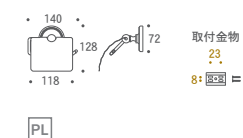
取付け箇所1ヶ所につき、1セットが必要となります。タオルバーなどは2セット必要となります。

※注<sup>2</sup> 上記、取付部品(640517)がご利用できない商品につきましても、他社製品の石膏ボード用アンカーや、石膏ボード用下地をご利用いただくことで取付けできる場合もございます。詳しくは、壁面を施工する業者様とご相談ください。

※注<sup>3</sup> 取扱説明書は商品をお使いいただくために、ご使用前に必ずお読みください。



640835  
TPH PB WAB



PL

640830  
タオルリング PB WAB



PL

耐荷重 約5kg

640831  
タオルリング PB S WAB



PL

耐荷重 約3kg

**浴室不可** ご家庭でのご使用場所は、洗面所、脱衣所等でお使いください。屋外、浴室内はお避けください。

石膏ボード取付部品(640517)にて取付可能

# POLISHED BRASS SERIES

## CLEAR 真鍮クリアー仕上げ

無垢材の真鍮素材に磨き仕上げを行い、変色防止のキズに強い強度のある塗装処理（クリアー塗装）を施しました。表面は通常のご使用において、金色のままの輝きを保ちます。



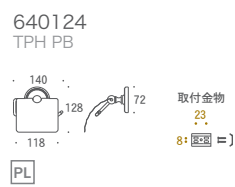
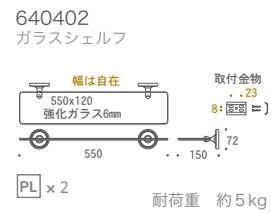
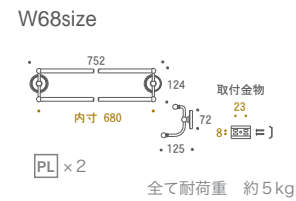
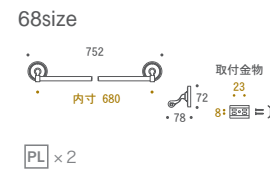
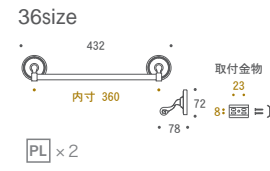
640792  
タオルバー 36 PB



640794  
タオルバー 68 PB



640796  
ダブルタオルバー 68 PB

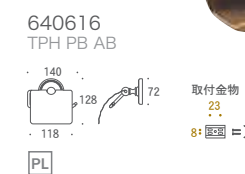
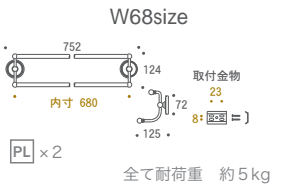
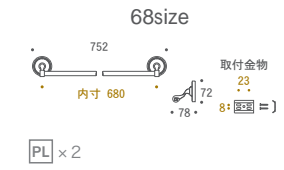
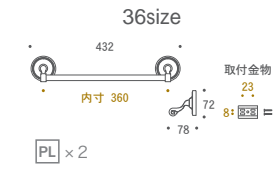


## ANTIQUE 真鍮アンティーク仕上げ

無垢材の真鍮素材をアンティーク調に着色し、変色を抑えるために表面にクリアー塗装をしてあります。アンティーク調の仕上げが和、洋、どちらのスタイルにもよく合います。



640612  
タオルバー 36 PB AB  
640614  
タオルバー 68 PB AB  
640617  
ダブルタオルバー 68 PB AB

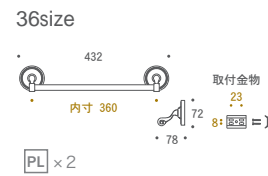


# POLISHED BRASS SERIES

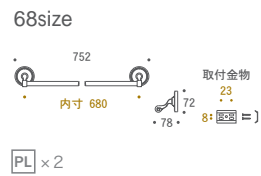
CHROME 真鍮クローム仕上げ



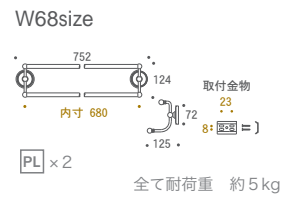
640731  
タオルバー 36 PB CR



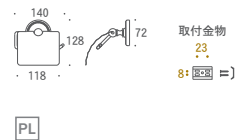
640732  
タオルバー 68 PB CR



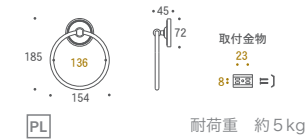
640733  
ダブルタオルバー 68 PB CR



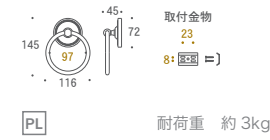
640017  
TPH PB CR



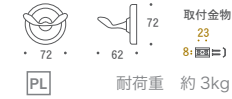
640730  
タオルリング PB CR




640728  
タオルリング PB S CR



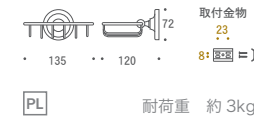
640734  
タオルフック PB CR




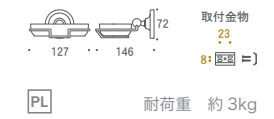
640738  
グラスホルダー PB CR



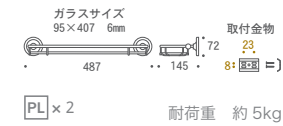
640736  
ディッシュ WW PB CR



640735  
ソープディッシュ PB CR



640737  
ガラスシェルフ WW PB CR



無垢材の真鍮素材に磨き仕上げを行い、クロームメッキ処理をしました。豪華なイメージのベースは鋳造品でしっかりした作りとなっております。お手入れについてはから拭き程度で、お気軽にお使い頂けます。

# POLISHED BRASS SERIES

SPECIAL ANTIQUE 真鍮古色仕上げ



640761  
タオルバー 36 PB AN

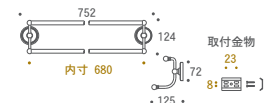
36size



68size



W68size



640762  
タオルバー 68 PB AN

640763  
ダブルタオルバー 68 PB AN

PL × 2

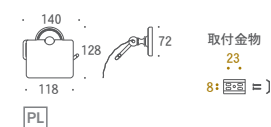
PL × 2

PL × 2

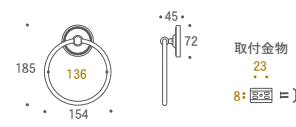
全て耐荷重 約 5kg



640765  
TPH PB AN



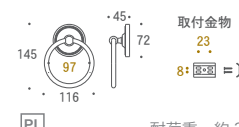
640760  
タオルリング PB AN



耐荷重 約 5kg



640775  
タオルリング PB S AN

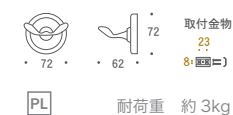


耐荷重 約 3kg

真鍮アンティーク仕上げより一層アーティステックな古色調に仕上げました。手作業で作業するためそれぞれの商品が微妙に違う表情を持ち、落ち着いた独特の仕上げとなっております。



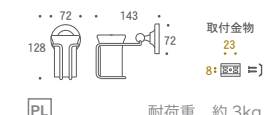
640764  
タオルソック PB AN



耐荷重 約 3kg



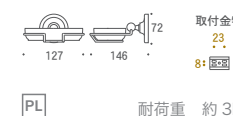
640769  
グラスホルダー PB AN



耐荷重 約 3kg



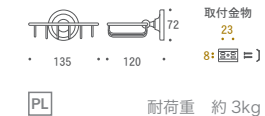
640766  
ソープディッシュ PB AN



耐荷重 約 3kg



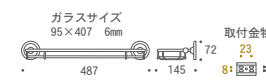
640767  
ディッシュ WW PB AN



耐荷重 約 3kg



640768  
ガラスシェルフ WW PB AN



耐荷重 約 5kg

# STANDARD BRASS SERIES

CLEAR 真鍮クリアー仕上げ



640028 タオルバー 30  
 640030 タオルバー 45  
 640040 タオルバー 60

30size  
 内寸300  
 76  
 32  
 32  
 365  
 取付金物  
 PL × 2

45size  
 内寸460  
 76  
 32  
 32  
 520  
 取付金物  
 PL × 2

60size  
 内寸620  
 76  
 32  
 32  
 675  
 取付金物  
 PL × 2 全て耐荷重 約5kg




640200 プラスラック M  
 560  
 225  
 163  
 160  
 内寸506  
 耐荷重 約5kg

640050 タオルリング  
 45  
 65  
 182  
 134  
 153  
 取付金物  
 PL 耐荷重 約5kg



640071 TPH 2  
 172  
 88  
 125  
 73



6400122 TPH スリム  
 110  
 65  
 106  
 147  
 57  
 17  
 9  
 11  
 取付金具



640087 スイング タオルバー 3  
 26  
 63  
 333  
 280  
 約300  
 耐荷重 約5kg



640062 タオルフック  
 65  
 60  
 32  
 32  
 取付金物  
 耐荷重 約3kg



640072 TPH SINGLE  
 17  
 182  
 51  
 73  
 51  
 横向き取付けも可能です

無垢材の真鍮素材に磨き仕上げを行い、変色防止のキズに強い強度のある塗装処理（クリアー塗装）を施しました。表面は通常のご使用において、金色のままの輝きを保ちます。

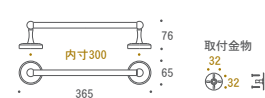
# STANDARD BRASS SERIES

CHROME 真鍮クローム仕上げ



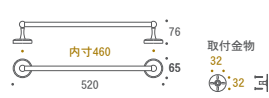
640003  
タオルバー 30 CR

30size



640004  
タオルバー 45 CR

45size



640005  
タオルバー 60 CR

PL × 2

PL × 2

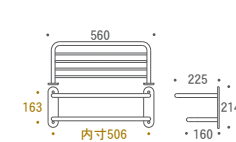
60size



PL × 2 全て耐荷重 約5kg



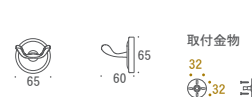
640199  
プラスラック M CR



耐荷重 約5kg



640008  
タオルフック CR



耐荷重 約3kg



640006  
タオルリング CR

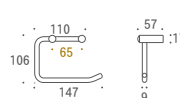


耐荷重 約3kg

無垢材の真鍮素材に磨き仕上げを行い、クロームメッキ処理をしました。耐候性があり経年変化の少ない仕上げです。



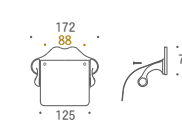
640014  
TPH スリム CR



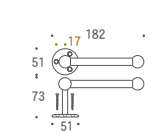
取付金具  
9  
11



640016  
TPH 2 CR



640015  
TPH SINGLE CR



横向き取付けも可能です

## SPECIAL ANTIQUE 真鍮古色仕上げ

無垢材の真鍮素材を独特の職人技で一つずつ手作業で仕上げアンティークな味わいを出しています。



640800  
タオルバー-30 AN



PL × 2

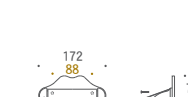
こちらはワンサイズのみとなります

640801  
タオルリング AN



耐荷重 約3kg

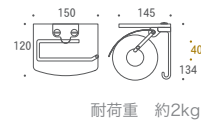
640802  
TPH 2 AN




# STANDARD BRASS SERIES




640712  
TPH ガラスシェルフ S



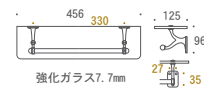
耐荷重 約2kg



640803  
TPH ガラスシェルフ S AN



640711  
タオルバー付 ガラスシェルフ  
※この商品はこちらの色のみです

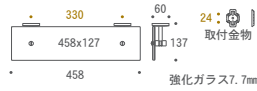


強化ガラス7.7mm 耐荷重 約2kg


640650  
ガラスシェルフ PL



640630  
ガラスシェルフ PL CR



強化ガラス7.7mm



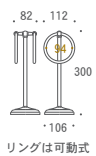
640770取付例 (640650ガラスシェルフPL)

(640711・640650専用)  
640770  
ガラス棚枠 M

(640630専用)  
640771  
ガラス棚枠 M CR



640407  
スタンドタオルリング

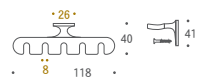


リングは可動式

640408  
スタンドタオルリング CR



640743  
ハブラシホルダー



640741  
ハブラシホルダー CR



640742  
シェイプホルダー



640740  
シェイプホルダー CR



# ANGEL SERIES

## CLEAR & OLD IRON

天使の可愛らしいバスルームアクセサリです。クリアー塗装仕上げと、古鉄のようなオールドアイアン仕上げの2タイプをご用意しました。

**640211** エンジェル タオルリング  
Sサイズ

**640212** エンジェル タオルリング S

**640208** エンジェル タオルバー S  
**640210** エンジェル タオルバー M

**640781** エンジェル タオルバー S OI  
※オールドアイアン色はSサイズのみとなります

**640782** エンジェル タオルリング OI  
※オールドアイアン色は普通サイズのみとなります

**640780** TPH エンジェル OI

**640073** TPH エンジェル

**640057** タオルリング シェル S

**SHELL** 貝殻をモチーフにした可愛らしいタオルリングです。

いずれも 耐荷重 約 3kg

**WOOD** メープル材と真鍮を組み合わせたシリーズです。クリアー塗装仕上げと、古色仕上げの2色に長さも2タイプをご用意しました。

**640220** ウッドタオルバー 45  
**640222** ウッドタオルバー 70

**640224** ウッドタオルバー 45 AN  
**640226** ウッドタオルバー 70 AN

**45size** 44 486 57 541 84  
**70size** 44 688 57 743 84

耐荷重 いずれも約5kg

# CLASSIC SERIES

## POLISH & SPECIAL ANTIQUE

イタリア製 ● 真鍮磨き仕上げ

イタリアクラフトマンシップのいづくクラシックなデザインをお楽しみください。時間の経過と共に深みを増す真鍮磨き仕上げと、味わい深い古色仕上げの2タイプをご用意しました。

**640504** タオルリング CL

**640703** タオルリング CL AN

**640501** TPH CLASSIC

**640700** TPH CLASSIC AN

**640059** TPH TOILET AN

**640061** TPH TOILET

**640502** タオルバー CL 30  
**640507** ダブルタオルバー CL 30  
**640503** ダブルタオルバー CL

**640701** タオルバー CL 30 AN  
**640706** ダブルタオルバー CL 30 AN  
**640702** ダブルタオルバー CL AN

**640707** タオルフック CL AN

**640705** グラスホルダー CL AN

**640704** ソープディッシュ CL AN

古色仕上げも3タイプ揃っています

※下記3点は古色仕上げのみとなります

いずれも 耐荷重 約 5kg

# PL SERIES

CLEAR & SPECIAL ANTIQUE

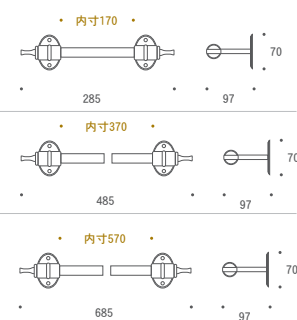
イタリア製

NEW

シンプルなプレート状の台座と、力強い太めのバーのバランスが美しいデザイン。  
真鍮の輝きが持続する真鍮クリア仕上げと、味わい深い古色仕上げの2タイプをご用意しました。



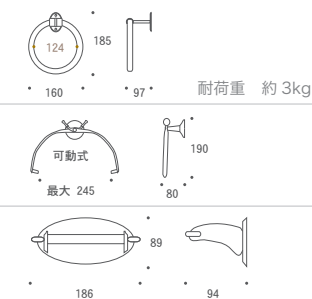
- 1 940011 タオルバー 30 PL
- 2 940012 タオルバー 30 PL AN
- 3 940013 タオルバー 50 PL
- 4 940014 タオルバー 50 PL AN
- 5 940015 タオルバー 70 PL
- 6 940016 タオルバー 70 PL AN



耐荷重 いずれも約5kg



- 1 940018 タオルリング PL AN
- 2 940017 タオルリング PL
- 3 940001 キッチンペーパーホルダー PL
- 4 940062 TPH PL
- 5 940019 TPH PL AN




※940019 古色仕上げの芯棒は木製になります。



# AR SERIES

## CLEAR & SPECIAL ANTIQUE

イタリア製



- |                         |                             |  |
|-------------------------|-----------------------------|--|
| 1 940030<br>タオルバー 30 AR | 2 940031<br>タオルバー 30 AR AN  |  |
| 3 940032<br>タオルバー 40 AR | 4 940033<br>タオルバー 40 AR AN  |  |
| 5 940034<br>タオルバー 50 AR | 6 940035<br>タオルバー 50 AR AN  |  |
| 7 940036<br>タオルバー 60 AR | 8 940037<br>タオルバー 60 AR AN  |  |
| 9 940038<br>タオルバー 70 AR | 10 940039<br>タオルバー 70 AR AN |  |
- 耐荷重 いずれも約 5kg

アラベスク調の優雅な台座と、装飾を施したバーが美しく調和したデザイン。  
変色を抑えた真鍮クリアー仕上げと、味わい深い古色仕上げの2タイプをご用意しました。



- |                            |  |                               |
|----------------------------|--|-------------------------------|
| 1 940045<br>ダブルタオルバー 40 AR |  | 2 940046<br>ダブルタオルバー 40 AR AN |
| 3 940047<br>ダブルタオルバー 70 AR |  | 4 940048<br>ダブルタオルバー 70 AR AN |
| 5 940050<br>タオルバー 3連 70 AR |  | 6 940051<br>タオルバー 3連 70 AR AN |
- 耐荷重 いずれも約 5kg



- |                           |  |                           |
|---------------------------|--|---------------------------|
| 7 940060<br>TPH AR        |  | 8 940061<br>TPH AR AN     |
| 9 940040<br>タオルリング AR     |  | 10 940041<br>タオルリング AR AN |
| 11 940052<br>スタンドタオルバー 2連 |  |                           |
- 耐荷重 約 3kg
- バーは上下に調節可能

# CERAMIC SERIES

真鍮素材と白色陶器の清潔感ある新鮮な組合せです。

36size




640136  
タオルバー 36 CE

ブラック仕上げ      クローム仕上げ      アンティークニッケル仕上げ





640602      640140      640152  
タオルバー 36 CE BK      タオルバー 36 CE CR      タオルバー 36 CE ANNI





640600      640141      640153  
タオルリング CE BK      タオルリング CE CR      タオルリング CE ANNI

45size




640131  
タオルバー 45 CE ※こちらのサイズはクリアー仕上げのみとなります

640134  
タオルリング CE



耐荷重 約 3g

68size




640137  
タオルバー 68 CE



640604  
タオルバー 68 CE BK

W68size




640138  
ダブルタオルバー 68 CE

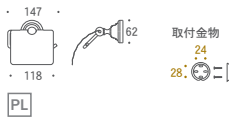


640606  
ダブルタオルバー 68 CE BK




耐荷重 いずれも約 5kg



640135  
TPH CE



耐荷重 約 3g

640608      640142      640154  
TPH CE BK      TPH CE CR      TPH CE ANNI

# INTERIOR MIRROR

真鍮の無垢材を使用した重厚なミラーです。



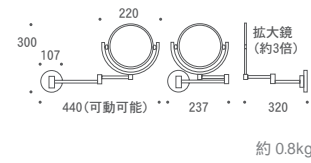
670210  
ミラーシング2



670610  
ミラーシング2 CR



裏面が拡大鏡になっています  
鏡面を回転して使用可能です

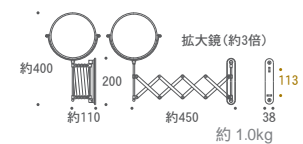


約 0.8kg



裏面が拡大鏡になっています  
鏡面を回転して使用可能です

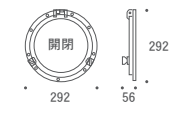
670611  
ミラーパンタグラフ CR



約 1.0kg



670050  
丸窓ミラーL  
ミラー径190mm



約 1.4kg




船舶の丸窓をモチーフにしたミラー  
開閉可能です





### 各種取付け方



\*注<sup>1</sup> ハンガーボルトフックの取付け  
フック本体にハンガーボルトを付けて壁面にねじ込みます。



\*注<sup>2</sup> ポールフックの取付け  
まず板面に台座を取付け、本体をねじ込みます。



\*注<sup>3</sup> 木製台付きコートフックの取付け  
まず、本体からフック部分はずし、本体の穴を利用して取付け面にしっかり固定します。  
外しておいたフック部分を本体に付け直し完成です。

\*注<sup>4</sup> 石膏ボード対応フック（P75）以外につきましても、他社製品の石膏ボード用アンカーや、石膏ボード用下地をご利用いただくことで取付けできる場合もございます。  
詳しくは、壁面を施工する業者様とご相談ください。

# HOOK

## - Lily Hook - 人気の高いリリー（百合）をモチーフにしたフックです。



## - Pole Hook - シェーカーのペグフックをヒントに開発されたおしゃれなフックです。台座を取付面に取付けた後、本体をねじ込みますのですっきりと取付けることができるシンプルなすぐれものです。（※注<sup>2</sup> ポールフック取付け説明→P68）



## - Standard Hook - シンプルなフックで場所を選ばず様々なシーンでお使いいただけます。



# HOOK

イタリア製 ● 真鍮磨き仕上げ

- Character - 個性豊かなキャラクターフックです。シーンに合わせてお使いください。

610483 フック キャット SS  
610484 フック フクロウ SS  
610902 フック フクロウ S  
610903 フック ベアー S  
610904 フック SUN S  
910004 NEW フック AR AN  
910003 フック AR  
610863 フック PAZ SSS 2P  
610860 フック CLV SSS 2P  
610984 フック エンジェル SS  
610901 フック エンジェル S  
610100 フック イカリ S  
610592 フック リーフ S  
610185 フック エンジェル  
610448 フック メロディ B  
610260 フック ラット  
610347 フック シェル SS  
610987 フック ARB  
610988 フック リボン S  
610016 フック ホースヘッド S  
610277 フック フクロウ  
610461 フック コーヒーポット S  
610463 フック コーヒーミル S

- Hook Set - テーマに合わせた、キャラクターフックのセットです。シーンにあわせてお選びください。

610584 フック STAR SET3  
610563 フック チャイルド SET  
910100 フック カフェ 4SET AN  
610278 フック キャット 2ペア  
910099 フック カフェ 4SET

- Key Hook - 大切な鍵を掛けておくのに... デザインにこだわった、多連のキーフックです。

610021 キーフック ローズ 3F  
610541 キーフック イルカ  
610065 キーフック プラスプレート 4連  
610070 キーフック BP5  
610013 キーフック ホース S  
910001 NEW フック キーホール 5  
910002 NEW フック KEY 4

# HOOK

イタリア製 ● 真鍮磨き仕上げ

## - Wooden Plate Coat Hook -

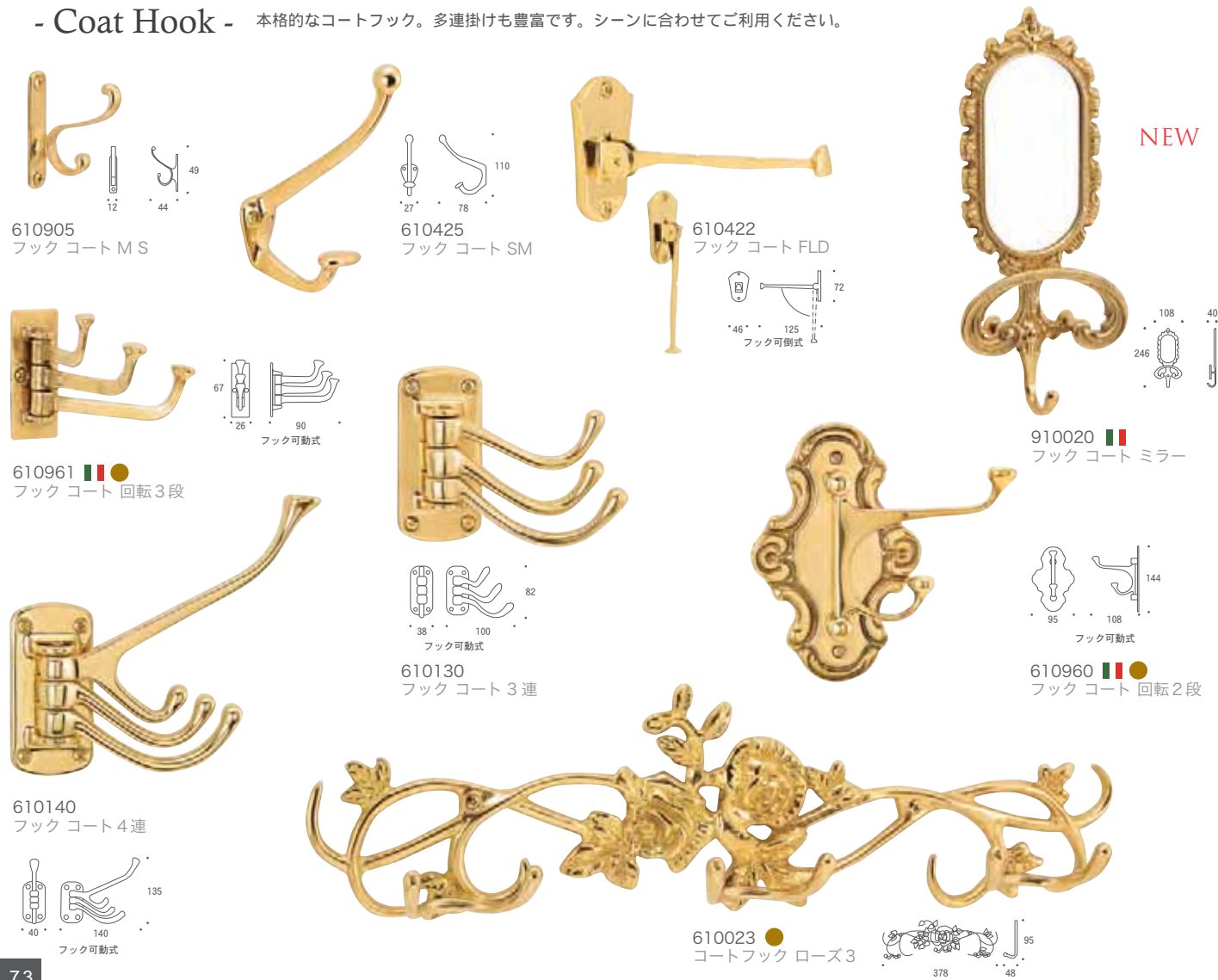
本格的な木製台付きのコートフックです。本体取付穴が正面から見えない構造になっており美しく取付けすることができます。また木材は、15mmの無垢材を使用しており重厚感があります。

(※注<sup>3</sup> 木製台付きコートフックの取付け説明→P68)



## - Coat Hook -

本格的なコートフック。多連掛けも豊富です。シーンに合わせてご利用ください。



## - Coat Hook -



● P40～42に、同SBシリーズのトイレトペーパーホルダー、タオルバーもございます。

COLOR: 真鍮磨き仕上げ (マーク有), 真鍮クリアー仕上げ, 真鍮クローム仕上げ (CR), 真鍮古色仕上げ (AN), 真鍮アンティーク仕上げ (AB), 真鍮ブラック仕上げ (BK)

# HOOK

## - Plaster Board Hook -

石膏ボード取付けに対応した中軽量用フックです。付属のプラスチックパーツと細釘を利用して簡単に石膏ボードに取付けできます。また通常のビス止めフックとしてもお使い頂けるようビスも付属しております。



## - Curtain Hook -

カーテンフックにこだわってさりげなくおしゃれを。取付面の幅をおさえて、狭い窓枠にも対応できるようにしました。




## - Ceiling Hook -

天井などに取り付けてお使いいただくことも可能です。



## - Garden Hook -

ハンギングバスケットやホースなどを掛けてお庭のアクセントに。



## - Wall Ornament -

太陽と月の壁飾りです。付属のヒートンを壁面に付け本体をひっかけて取付ます。



- 1 610801 月壁飾り
- 2 610800 太陽壁飾 S
- 3 610810 太陽壁飾 L
- 4 610811 太陽壁飾 L2

## - Bag Hangar -

バッグの置き場に困った時に。カフェやレストランで大活躍のバッグハンガー。





# FITTINGS - Post, Bracket, Socket & Tube -

● 真鍮磨き仕上げ

カフェカーテンなどにぴったりなパイプとパイプ受けです。  
 サイズも豊富で、取付け場所に合わせお選びください。カラーは真鍮磨き仕上げと、真鍮古色仕上げの2種類です。  
 パイプは金ノコ等を使用すれば、好きな長さにカットすることも可能です。

## 16 Series    パイプ直径：16mm    長さ：45cm, 90cm



● 45cm  
620631 ● パイプ 16 450  
620639 パイプ 16 450 AN

● 90cm  
620632 ● パイプ 16 900  
620621 パイプ 16 900 AN

620640 ●  
ブラケット S 16

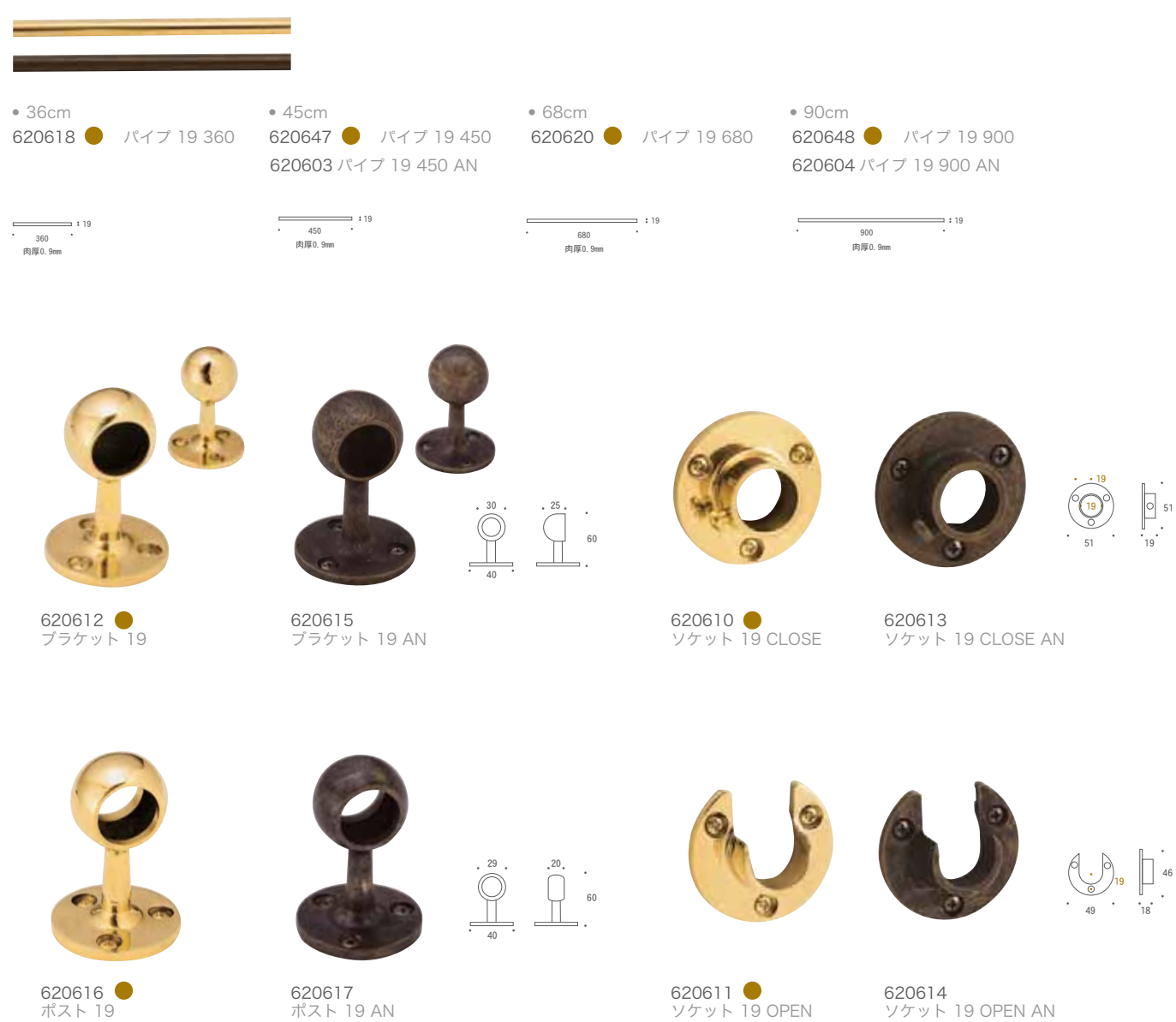
620624 ●  
ブラケット S 16 AN

620641 ●  
ポスト S 16

620644 ●  
ポスト S 16 AN

Technical drawings showing dimensions: 450mm length, 900mm length, 16mm diameter, 0.5mm wall thickness, 41mm and 24mm mounting hole diameters.

## 19 Series    パイプ直径：19mm    長さ：36cm, 45cm, 68cm, 90cm (古色は 45cm, 90cm のみ)



● 36cm  
620618 ● パイプ 19 360

● 45cm  
620647 ● パイプ 19 450  
620603 パイプ 19 450 AN

● 68cm  
620620 ● パイプ 19 680

● 90cm  
620648 ● パイプ 19 900  
620604 パイプ 19 900 AN

620612 ●  
ブラケット 19

620615 ●  
ブラケット 19 AN

620610 ●  
ソケット 19 CLOSE

620613 ●  
ソケット 19 CLOSE AN

620616 ●  
ポスト 19

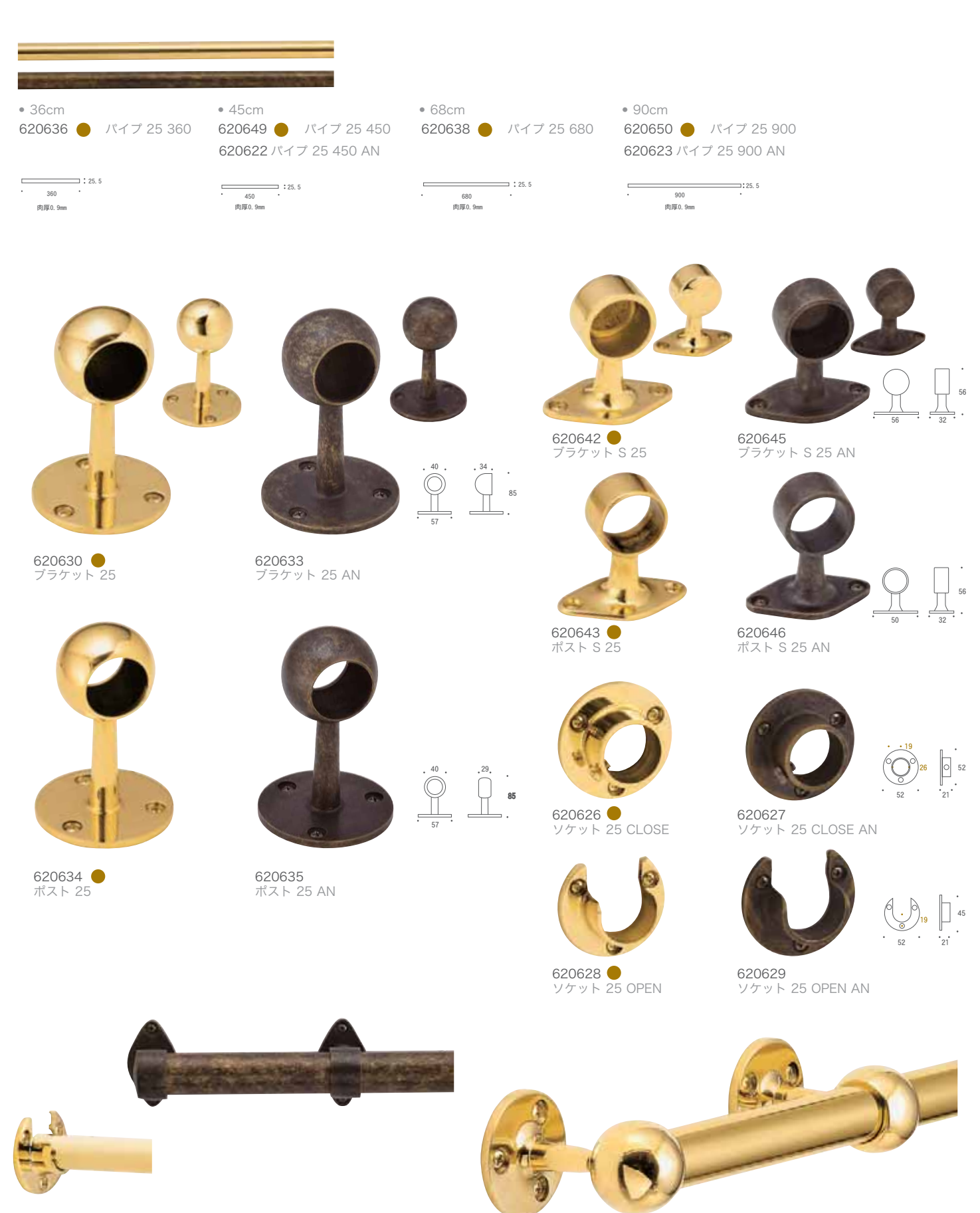
620617 ●  
ポスト 19 AN

620611 ●  
ソケット 19 OPEN

620614 ●  
ソケット 19 OPEN AN

Technical drawings showing dimensions: 360mm, 450mm, 680mm, 900mm lengths, 19mm diameter, 0.9mm wall thickness, 40mm, 30mm, 25mm, 51mm, 19mm, 51mm, 49mm, 18mm, 29mm, 20mm, 40mm, 46mm mounting hole diameters.

## 25 Series    パイプ直径：25mm    長さ：36cm, 45cm, 68cm, 90cm (古色は 45cm, 90cm のみ)



● 36cm  
620636 ● パイプ 25 360

● 45cm  
620649 ● パイプ 25 450  
620622 パイプ 25 450 AN

● 68cm  
620638 ● パイプ 25 680

● 90cm  
620650 ● パイプ 25 900  
620623 パイプ 25 900 AN

620630 ●  
ブラケット 25

620633 ●  
ブラケット 25 AN

620642 ●  
ブラケット S 25

620645 ●  
ブラケット S 25 AN

620643 ●  
ポスト S 25

620646 ●  
ポスト S 25 AN

620634 ●  
ポスト 25

620635 ●  
ポスト 25 AN

620626 ●  
ソケット 25 CLOSE

620627 ●  
ソケット 25 CLOSE AN

620628 ●  
ソケット 25 OPEN

620629 ●  
ソケット 25 OPEN AN

Technical drawings showing dimensions: 360mm, 450mm, 680mm, 900mm lengths, 25.5mm diameter, 0.9mm wall thickness, 40mm, 34mm, 57mm, 85mm, 56mm, 32mm, 50mm, 32mm, 40mm, 29mm, 57mm, 85mm, 19mm, 26mm, 52mm, 21mm, 52mm, 19mm, 21mm, 45mm mounting hole diameters.

# FITTINGS

## - Character Knobs - 個性たっぷりキャラクターつまみです。



## - Color Glass Knobs & Handles - カラフルなガラス製のつまみと引き手です。(中心部は真鍮製)



## - Glass Knobs - 本格的なガラス製つまみです。(台座部分は真鍮製)

真鍮磨き仕上げ (色調変化します)

真鍮クローム仕上げ



※上記のガラスツマミは、4mm 段付ボルトのみ付属しています。(詳しくはP83をご覧ください。)

## - Crystal Knobs - クリスタルガラスを模したアクリルつまみです。(台座部分は真鍮製)



### 取り付け方

ネジとローレットナットで簡単に取付できます。



段付きボルトは簡単に長さ調節できます。



# FITTINGS

## - Standard Knobs -



**すべてのツマミに付属**

ハンガーボルトを使えば商品を取付面の前面から取り付けできます。つまみをフックのようにお使いいただけます。また段付きボルトはボルトの段がついた部分で長さ調整が簡単にできます。(ペンチを使って折り曲げれば簡単に切断できます。)

段付ボルト 4×38


ハンガーボルト 4×25

付属のハンガーボルト又は段付きボルトを使って簡単に取の付けできます。

段付きボルト使用例

ハンガーボルト使用例

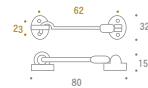
## - Handles -



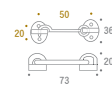
## - Cabin Hook -



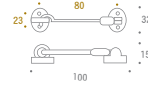
620330  
自在アオリドメ 65



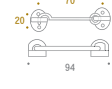
620735  
アオリ止B 50



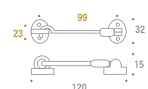
620340  
自在アオリドメ 80



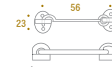
620736  
アオリ止B 75



620350  
自在アオリドメ 100



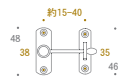
620290  
アオリドメ 80



## - Taggle Fastener -



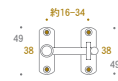
620720  
打掛 S CL



620721  
打掛 S CL AN



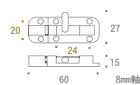
620722  
打掛 S ST



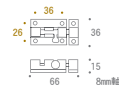
620723  
打掛 S ST AN



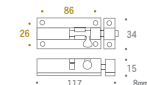
620236  
ドアロック SS



620731  
ラッチ M 50



620732  
ラッチ M 100



620726  
打掛 SS



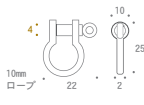
620238  
ドアラッチ



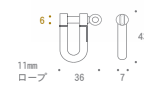
## - Shackle -



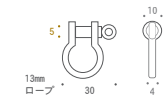
620100  
シャックル B



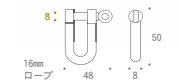
620110  
シャックル C



620090  
シャックル A

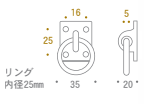


620120  
シャックル D



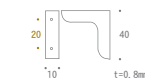
## - Ring Plate -

620280  
リングプレート



## - Corner and Angle Fitting -

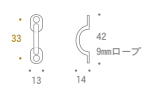
620251  
コーナー C 39x39



## - Eye strap -



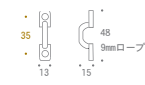
620009  
アイストラップ SS



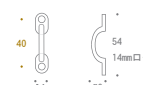
620020  
アイストラップ M



620010  
アイストラップ S



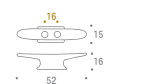
620021  
アイストラップ ML



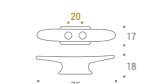
## - Cleat -



620737  
クリート 2 50



620738  
クリート 2 75



620050  
クリート 100L



# FITTINGS

## - Door Knocker -

イタリア製 ● 真鍮磨き仕上げ



620805 イタリア ● 真鍮  
ドアノッカー エンジェル  
134 145  
92 30



620817 イタリア ● 真鍮  
ドアノッカー CLM  
● 真鍮クリアー仕上げ  
113 192  
103 30



620819 イタリア ● 真鍮  
ドアノッカー HAND  
24 35 47 140  
50 53



620822 イタリア ● 真鍮  
ドアノッカー RING  
34 41 47 130  
100 30



620828 イタリア ● 真鍮  
ドアノッカー ホース  
75 152 120 35  
8mm x 70mm  
全ネジ付  
(鉄製ユニクロメッキ)



620824 イタリア ● 真鍮  
ドアノッカー BOY AN  
● 真鍮古色仕上げ  
123 107 127 正面から取付



620823 イタリア ● 真鍮  
ドアノッカー BOY  
123 107 127 正面から取付



620826 イタリア ● 真鍮  
ドアノッカー ライオン AB  
● 真鍮アンティーク仕上げ  
69 186  
114 35



620829 イタリア ● 真鍮  
ドアノッカー ARB  
253 160  
83 59  
8mm x 70mm  
全ネジ付  
(鉄製ユニクロメッキ)



620827 イタリア ● 真鍮  
ドアノッカー MAN AB  
● 真鍮アンティーク仕上げ  
195 120  
8mm x 96mm  
全ネジ付  
(真鍮)



620831 イタリア ● 真鍮  
ドアノッカー ライオン L  
225 130  
8mm x 70mm  
全ネジ付  
(ユニクロ)

## - Angle - 棚受けです。お好みの木材板等と組合せお使いください。

620714 ● 真鍮  
アングル ST 100



620715 ● 真鍮  
アングル ST 150



620716 ● 真鍮  
アングル ST 200



620717 ● 真鍮  
アングル ST 250



620706  
アングル ST 100 AN  
21 70 44 75  
30 100

620707  
アングル ST 150 AN  
25 107 66 110  
37 150

620708  
アングル ST 200 AN  
31 148 95 150  
47 200

620709  
アングル ST 250 AN  
33 180 130 200  
49 249

620710 ● 真鍮  
アングル AN 100



620711 ● 真鍮  
アングル AN 150



620712 ● 真鍮  
アングル AN 200



620713 ● 真鍮  
アングル AN 250



620700  
アングル AN 100 AN  
69 53 85  
19 100

620701  
アングル AN 150 AN  
118 78 117  
23 155

620704  
アングル AN 200 AN  
160 155 108  
28 206

620705  
アングル AN 250 AN  
184 200 135  
28 248

## - Post -



620825 イタリア ● 真鍮  
投函口 POST  
22 340 180 225 42 100  
320

取付けは表面よりビス止めです。  
壁面には、高さ80×幅270mm以上の取付口が必要。

## - Pothole -

船舶用の丸窓をもとにアレンジしました。  
インテリア、エクステリア用として屋外でもご使用いただけます。



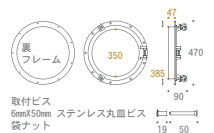
620890 イタリア ● 真鍮  
丸窓 7A 50 C



620891 イタリア ● 真鍮  
丸窓 7B 50 C



620892 イタリア ● 真鍮  
丸窓 7C 47 C



亜鉛ダイキャスト製のツマミです。  
4色のカラーからお選びいただけます。ナイロン袋に入れただけの簡易包装です。



620775  
ツマミ K017 プラス



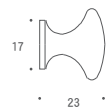
620776  
ツマミ K017 クローム



620777  
ツマミ K017 ANNI



620778  
ツマミ K017 黒ニッケル



取付ネジ径 4mm



段付ボルト M4×38mm 付属  
段のついた部分を折ることで  
長さの調整が可能です

イタリア製の独立式3次元調整システムを搭載した隠し蝶番です。  
材質は亜鉛ダイキャスト製、カラーはBR(真鍮ゴールド色)、NI(ニッケルメッキ)、MCR(マットクロームメッキ)の3色。  
コンパクトで薄型のドアに取り付け可能です。



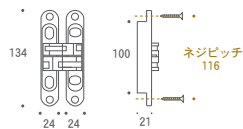
620795  
3D調整式隠しチョウバン BR



620796  
3D調整式隠しチョウバン NI




620797  
3D調整式隠しチョウバン MCR




左右開きのドアに対応します  
ドア厚 最少 30mm  
側柱厚 最少 21mm

木製ドア用の蝶番です。  
材質はステンレス製、ドアのデザインに合わせて3色のカラーからお選びいただけます。



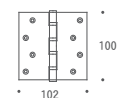
ゴールド仕上げ  
620791  
チョウバン 100×100 L



クローム仕上げ  
620792  
チョウバン 100×100 CR



アンティークニッケル仕上げ  
620793  
チョウバン 100×100 ANNI



樹脂リング入  
4×25 タッピングネジ付

階段の木製手すりを壁に取り付ける金物です。  
材質は真鍮製、優雅なデザインの手すり受けです。



クリアー仕上げ  
620770  
ハンドレールブラケット L



クローム仕上げ  
620771  
ハンドレールブラケット CR



アンティークニッケル仕上げ  
620772  
ハンドレールブラケット ANNI



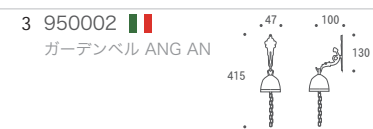
4.1×25 丸皿モクネジ付  
5.1×38 丸皿モクネジ付  
材質 真鍮製



1 950007  
シッペル PL S



2 950001  
ガーデンベル ANG



3 950002  
ガーデンベル ANG AN



4



6



7



8



9



10



11

真鍮クリアー仕上げ

4 650181  
ハンドベル CL S



真鍮古色仕上げ (AN)

5 950008  
ハンドベル CL S AN

6 950009  
ハンドベル CL M



7 950010  
ハンドベル CL M AN

8 950005  
ハンドベル ANG



9 950006  
ハンドベル ANG AN

10 950003  
ハンドベル クラウン



11 950004  
ハンドベル クラウン AN

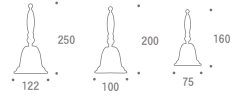
# BELL

## - Hand Bell -

650113  
ハンドベル WOOD L

650112  
ハンドベル WOOD M

650111  
ハンドベル WOOD S



650670  
ハンドベル GORIKI



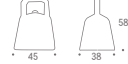
650663  
ハンドベル FL 2P



650664  
ハンドベル FL 1P



650662  
カウベル S



650660  
カウベル ML



650661  
カウベル M



650167  
ハンドベル エンジェル



650100  
ハンドベル S



650110  
ハンドベル M



650210  
ホップベル M

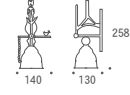


● ホテルのカウンターにあるような昔ながらのベルです。

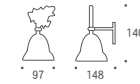
## - Garden Bell -



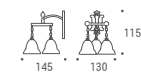
650301  
ドアベル AN M



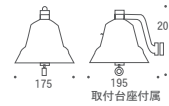
650424  
ベル メープル BS



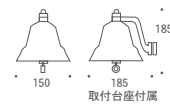
650657  
ベル ウォール 3 レン



650608  
ベル ファーストクラス 190



650606  
ベル ファーストクラス 150

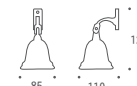


● 650608、650606 はワンタッチで取り外しできる取付台付きです。

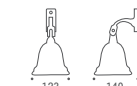
1 650005  
シップベル SS



2 650010  
シップベル S



3 650020  
シップベル M



## - Ship Bell -


船舶で使われている、いわゆる号鐘です。ファーストクラスは重厚でワンランク上の音色を奏でます。



650421  
ベル エンジェル BS

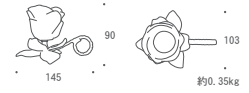


● ドアの開閉のわずかな振動で音が出ます。





700267 ●  
キャンドルスタンド ローズ



700268 ●  
キャンドルスタンド ローズ 2P



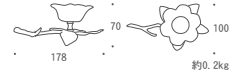
700269 ●  
キャンドルスタンド チューリップ



700270 ●  
キャンドルスタンド カエル



700271 ●  
キャンドルスタンド ワイルドローズ



700275 ●  
キャンドルスタンド ワイルドローズ 2P

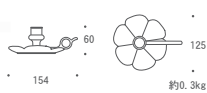


700276 ●  
キャンドルスタンド FLW S

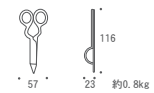


NEW 真鍮古色仕上げ

980011 ●  
キャンドルスタンド FLW M AN



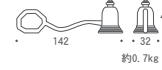
660953 ●  
ローソク消し 142



700278 ●  
キャンドルスタンド ルネッサンス

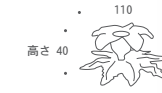


660940 ●  
ローソク消し



1 980016 ●  
キャンドルスタンド  
アザレア

2 980017 ●  
キャンドルスタンド  
アザレア AN

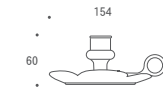


3 980001 ●  
キャンドルスタンド  
フローラ

4 980002 ●  
キャンドルスタンド  
フローラ AN

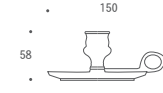


5 980011 ●  
キャンドルスタンド  
FLW M AN



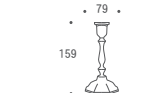
6 980009 ●  
キャンドルスタンド  
サンフラワー

7 980010 ●  
キャンドルスタンド  
サンフラワー AN



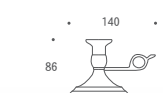
8 980003 ●  
キャンドルスタンド  
ST L

9 980004 ●  
キャンドルスタンド  
ST L AN



10 980012 ●  
キャンドルスタンド  
ハンドル

11 980013 ●  
キャンドルスタンド  
ハンドル AN

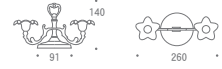


12 980015 ●  
キャンドルスタンド  
クリスマスツリー





700403 ●  
キャンドルスタンド リリー2



700404 ●  
キャンドルスタンド リリー3



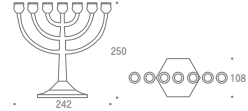
700406 ●  
キャンドルスタンド ST 2



700409 ●  
キャンドルスタンド ST 3M



700408 ●  
キャンドルスタンド M7



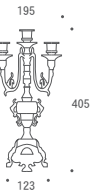
700410 ●  
キャンドルスタンド ST 5M



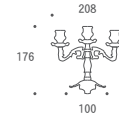
700411 ●  
キャンドルスタンド ST 5H



1 980018 ●  
キャンドルスタンド AR 5 H



2 980007 ●  
キャンドルスタンド AR 3

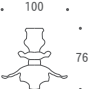


3 980008 ●  
キャンドルスタンド AR 3 AN

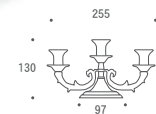


4 980005 ●  
キャンドルスタンド AR S

5 980006 ●  
キャンドルスタンド AR S AN



6 980014 ●  
キャンドルスタンド STA 3



7 960071 ●  
ローソク消し  
チョウ

8 960072 ●  
ローソク消し  
チョウ AN




※ローソクは付属しておりません。

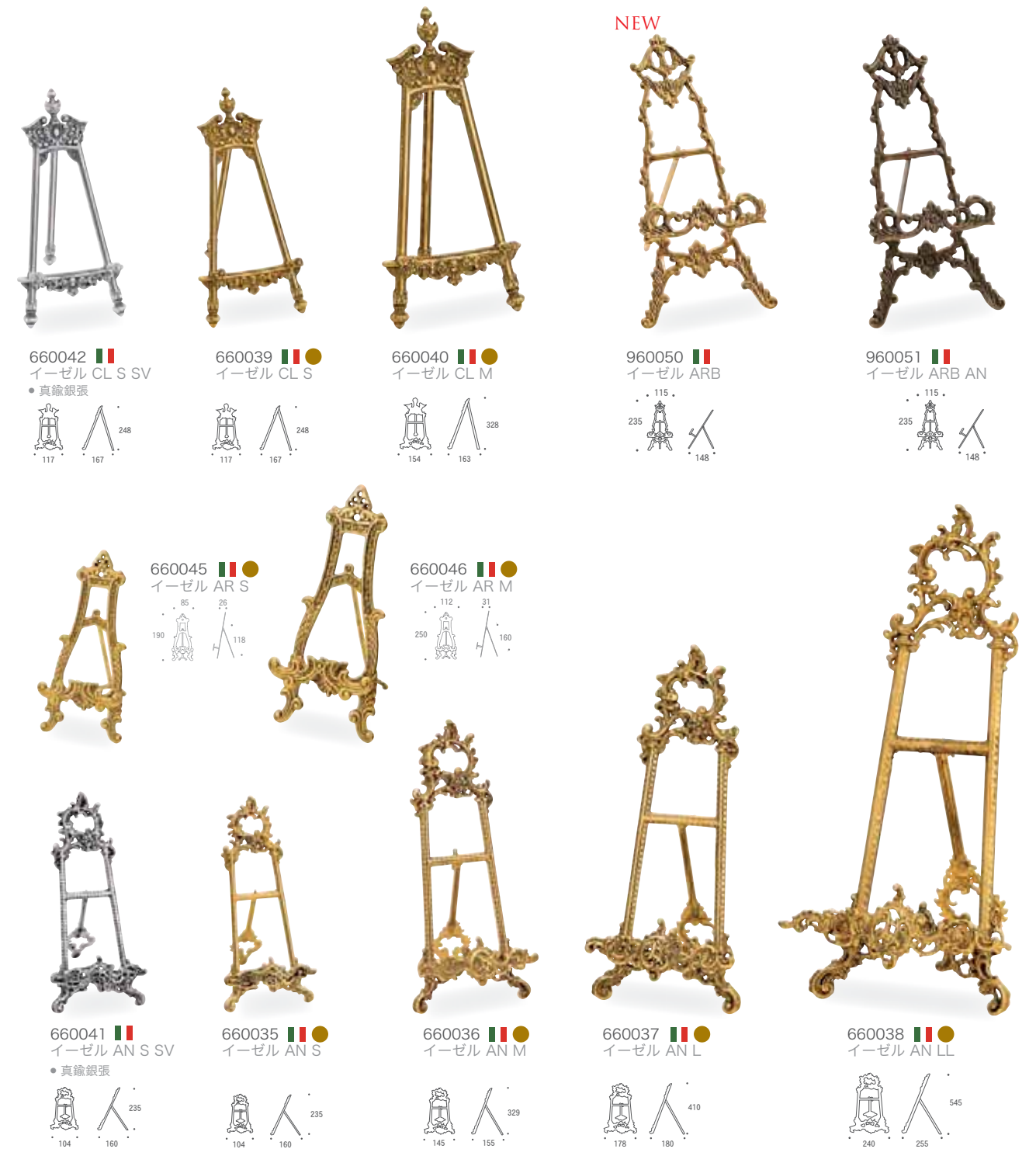
## - Photo Frame -



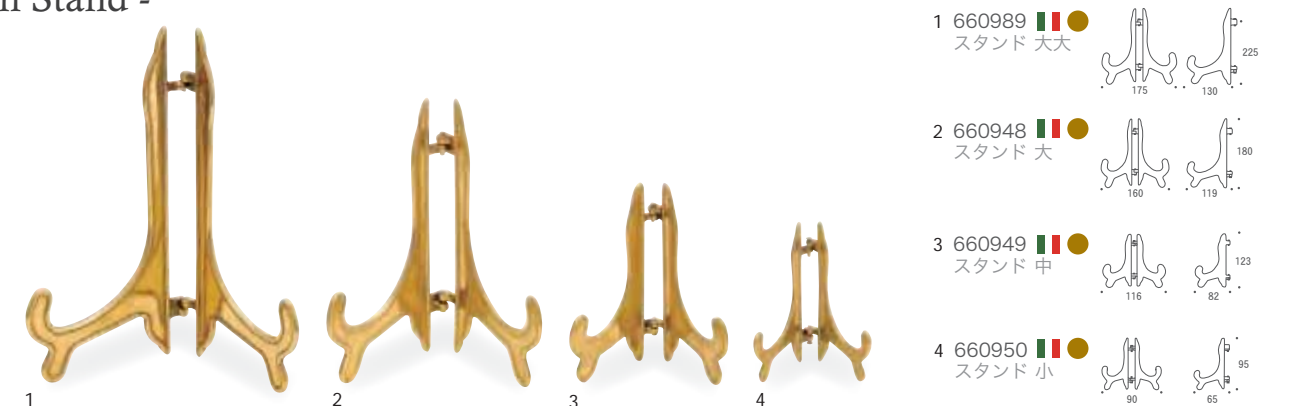
## - Card Stand -



## - Easel -



## - Dish Stand -

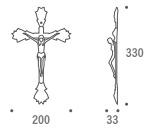


- Case ...etc -

NEW



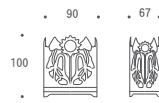
960110  
十字架壁飾



NEW



960032  
ペン立て サンフラワー



960033  
ペン立て サンフラワー AN

NEW



960036  
切手ケース ヒマワリ

960037  
切手ケース ヒマワリ AN


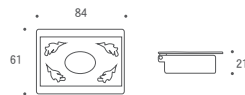


NEW

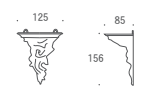


960034  
小物入れ AR

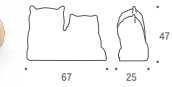
960035  
小物入れ AR AN



660180  
飾棚 アラベスク



660946  
フクロウ置物 2 匹



660991  
ガーデン温度計 CL

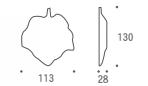


660812  
BRASS マスク

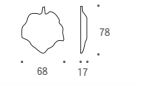


- Tray -

660593  
メープルリーフ トレー L



660592  
メープルリーフ トレー S



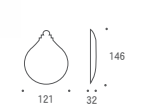
660937  
トレイ グレープ L



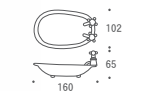
660936  
トレイ グレープ S



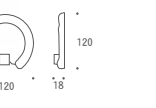
660673  
灰皿 シェル L



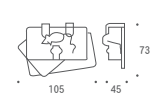
660980  
パスタプレート



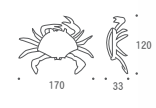
660677  
灰皿 ホース



660652  
小物入れ マウス



660600  
トレイ クラブ



● カニの甲羅が開き、中のトレイが取り出せます。

NEW



960020  
トレイ トランプセット



NEW



960025  
トレイ フクロウ



NEW



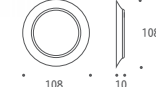
960021  
トレイ リーフ



NEW



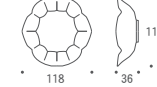
960024  
トレイ ラウンド S



NEW



960023  
トレイ フラワー



NEW



960022  
トレイ リーフ オーバル

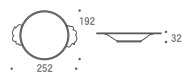


# STATIONERY

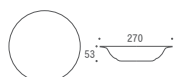
- Tray ...etc -



660986 ●  
フラワーポット



660996 ●  
真鍮飾り皿 7585



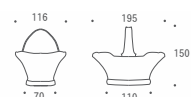
660995 ●  
真鍮花瓶



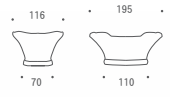
660997 ●  
真鍮飾り皿 7586



660999 ●  
真鍮バスケット 取手付



660998 ●  
真鍮バスケット



1

2

1 660811 ●  
ゴンドラ置物 M



2 660810 ●  
ゴンドラ置物 S



1



2



3

1 660900  
砂時計 A



2 660912 ●  
砂時計 E



3 960100 ●  
砂時計 E AN



960120 ●  
真鍮 置時計



クォーツムーブメント  
単三電池付属

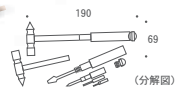
NEW

※ベルは鳴りません

●ハンマーの中にマイナス、プラスのドライバーが入っているユニークなツールです。



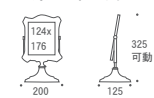
660480 ●  
ハンマーツール



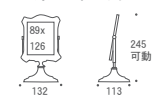
- Stand Mirror -



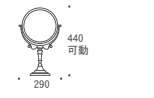
670701 ●  
スタンドミラー S M



670700 ●  
スタンドミラー S S



670702 ●  
スタンドミラー R M



670703 ●  
スタンドミラー O S



670704 ●  
スタンドミラー O M



- Hand Mirror -



670801 ●  
手鏡 マドンナ



670802 ●  
手鏡 ムーン

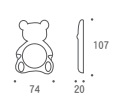


- Magnifying Glass -


約 2.5 倍のルーペです。



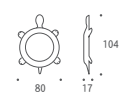
660531  
ルーペ ベア



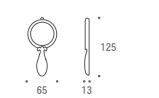
660532  
ルーペ クラブ



660544  
ルーペ カメ



660533  
ルーペ ハンドル



## - Shoehorn -



1 660102 クツペラ リリー M



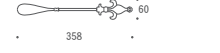
2 660101 クツペラ リリー S



3 960002 クツペラ リリー M AN



4 960001 クツペラ リリー S AN



5 960005 クツペラ 蹄鉄 M



6 960003 クツペラ 蹄鉄 S



7 960006 クツペラ 蹄鉄 M AN



8 960004 クツペラ 蹄鉄 S AN



9 660085 クツペラ ホース M



10 660084 クツペラ ロープ



11 660095 クツペラ シャックル



12 660093 クツペラ ホース



13 660092 クツペラ ダック



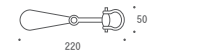
14 660091 クツペラ イーグル S



15 660080 クツペラ フクロウ S



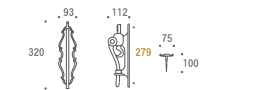
16 660087 クツペラ シャックル S



## - Wine Opener -



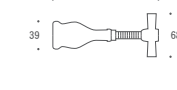
660805 ウォール  
ワインオープナー ハンドル



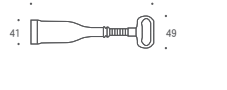
660806 ウォール  
ワインオープナー ボトル



660818 ワインオープナー



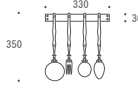
660817 ワインオープナー CHA



## - Cutlery -

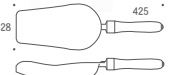


660800 カトラリー壁飾り SB



660801 カトラリー壁飾り WW

1 660816 スコップ WL



2 660815 スコップ WM



3 660814 スコップ WS



## - Pot Stand -



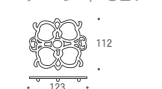
660987 ナベシキ フクロウ



660943 ナベシキ フクロウ 2



660952 ナベシキ CL1



# FURNITURE

## - Steering Wheel -



690020  
ラットウッド 24  
640  
550 56




690030  
ラットウッド 36  
925  
850 58

## - Smoking Stand -



770060  
スタンド 灰皿



660  
180

## - Umbrella Stand -



770015  
カサタテ マリーナ  
590  
330 220



770016  
カサタテ ルネッサンス  
715  
330 285



770012  
カサタテ 傘  
725  
310 310



770021  
カサタテ マリーナ AN  
• 真鍮古色仕上げ



770022  
カサタテ ルネッサンス AN  
• 真鍮古色仕上げ

## - Door Stopper -



770052  
ドアストッパー SUN  
580  
195 55



770053  
ドアストッパー CAT  
500  
155 55



770054  
ドアストッパー フクロウ  
495  
140 55

# CLOCK

イタリア製 ● 真鍮磨き仕上げ

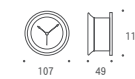
## - Marine Quartz -

マリンクォーツ、温湿度計、気圧計は室内仕様のインテリア用です。取付けは、ビス止めです。



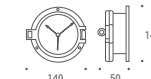
710052  
マリンクォーツ ES NAVY

クォーツムーブメント  
単三電池1ヶ使用



710080  
マリンクォーツ F2

クォーツムーブメント  
単三電池1ヶ使用

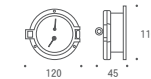


710201  
マリンタイドクロック M

潮汐針付き  
ブルーの針は潮汐の  
大まかな動きを表します  
単三電池1ヶ使用

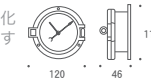


710211  
温湿度計 B  
温湿度計



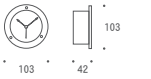
710212  
マリンバロメーター B

気圧の変化から天候の変化の  
大まかな予測が出来ます

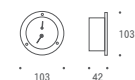


710213  
マリンクォーツ S

小型タイプ  
クォーツムーブメント  
単三電池1ヶ使用

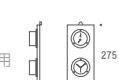


710214  
温湿度計 S  
温湿度計小型タイプ



710215  
マリンクォーツ 温湿度計台付

台付き、温湿度計、  
マリンクォーツセット  
壁掛け用 単三電池1ヶ使用



710216  
マリンクォーツ ラット S 台付


壁掛け用  
真鍮プレート付き  
単三電池1ヶ使用



# GARDEN FAUCET

イタリア製 ● 真鍮磨き仕上げ

お庭のアクセントとして個性の光るガーデニング水栓です。真鍮アンティーク仕上げです。(一部真鍮磨き仕上げ)  
ヨーロッパの伝統あるデザインは、使うたびに魅力が増してゆきます。



870617 水栓 L2

870605 水栓ヘキサゴン

870609 水栓トリエステ S

870610 水栓トリエステ M

870614 水栓モデナ

870607 水栓 L1

870618 水栓 L3

870603 水栓サーベント ショート

870606 水栓スイープ

870619 水栓トリノ

870604 水栓サーベント ロング

870608 止水栓 アラベスク

870612 \*注<sup>2</sup> 水栓 ライオンプレート

870611 \*注<sup>1</sup> 水栓 サーベント PL

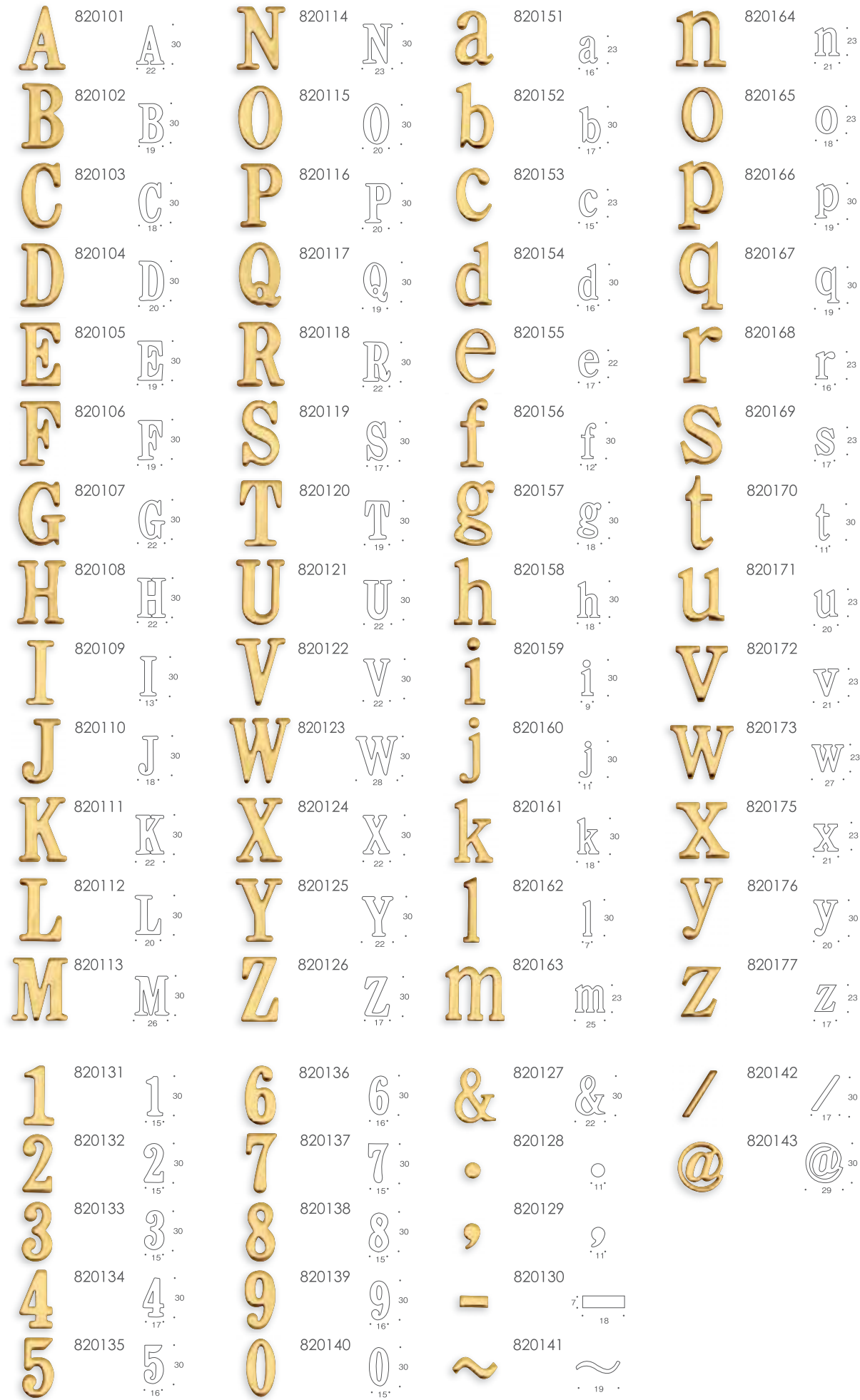
870615 水栓トレント HA

870616 水栓トレント

870613 水栓モデナ AB

\*注<sup>1</sup> 背部のプレートの厚みのため、通常の水栓に比べ取付ネジが短くなっています。取付に際しては本品に合わせて配管を延長加工する必要がある場合がありますので、専門の業者へご相談ください。  
\*注<sup>2</sup> 止水バルブは付属しません。別途、止水栓が必要になります。(870608 止水栓 アラベスクとの組合せをお薦めします) 取付の際は本品に合わせて配管を加工する必要がありますので専門の業者へご相談ください。

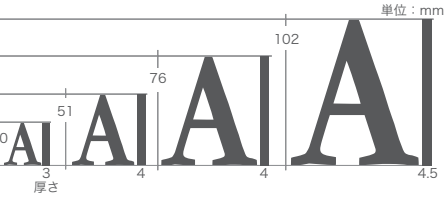

## 30 Series 真鍮クリアー仕上げ 両面テープタイプ



## 51・76・102 Series 真鍮クリアー仕上げ ビス止めタイプ



51・76・102 シリーズ共通で  
お使いいただけます。



切り文字を屋外でお使い頂く際のご注意  
真鍮クリアー仕上げのため、屋外では紫外線、  
風雨の影響によりご使用中にクリアー塗装が剥  
離してきます。完全に剥離した後、真鍮独特の  
アンティークな風合いをお楽しみいただくか、  
もしくは当初の輝きを保つためには金属研磨剤  
にてお手入れしてください。

# SIGN

イタリア製 ● 真鍮磨き仕上げ

## - Standard Series -

630112 ●  
WELCOME  
200 30 5



630020 ●  
BATHROOM  
215 30 5



630060 ●  
NO SMOKING  
205 30 5



630100 ●  
TOILET  
150 30 5



630080 ●  
PRIVATE  
154 30 5



630070 ●  
OFFICE  
144 30 5



630110 ●  
WC  
90 30 5



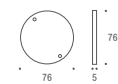
630310 ●  
LADY SYMBOL



630300 ●  
GENTLEMAN SYMBOL



## - Symbol -



630370 ●  
NO SMOKING SYMBOL

630371 ●  
WOMAN MAN セット



630138 ●  
TOILET SOV  
80 45 5

## - Small Oval Series -



630140 ●  
PUSH SOV

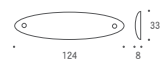


630141 ●  
PULL SOV



630139 ●  
WELCOME SOV

## - TD Series -



630116 ●  
WELCOME TD



630118 ●  
TOILET TD

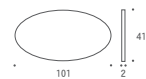


630126 ●  
PRIVATE TD



## - Oval AD Series -

- 付属の両面テープにて取付け。  
真鍮クリアー仕上げです。



630203  
WELCOME オーバル AD  
630204  
BATHROOM オーバル AD

630202  
PRIVATE オーバル AD  
630201  
TOILET オーバル AD



630182  
TOILET SQ

## - SQ Series -


630184 ●  
PRIVATE SQ



630186 ●  
GENTLEMEN SQ



630188 ●  
LADIES SQ



GORIKI ISLAND  
CO.,LTD.

VOL.17

DIRECTION & DESIGN : GORIKIISLAND / ERI MIYAKO, KAE

PHOTOGRAPHY : KENJI TAKADA  
: CHROME  
: ERI MIYAKO

MODEL : KANAKO, SORA, SAKURA, MIKI, MOE, MAI, MIWA, AI, AKIYO, SUZUKO, TAIHEI, KAORI, COBALT, CHIYUKI, ELC, ASSA

SPECIAL THANKS TO :  
TAMAYA  
HAYAMA DENKI  
HARCOURT  
EARLY BIRD  
CAMPANA SHIMA  
FLOWER SHOP ENTTO & GRIM  
MANIERA FIORISTA  
MANPUKU SYOKUDO  
SUNNY PLACE  
CAFE SHINGAIDOORI  
MONNA LISA  
TASUKEAN  
AI-NATURAL  
MICHIYO  
GWOOD



GORIKIISLAND

VOL.17

© 2011 GORIKIISLAND CO.,LTD.  
UNDER THE INFLUENCE OF A.GORIKI

WWW.GORIKIISLAND.JP

PRINTED IN JAPAN  
NOT FOR SALE

---

COMPANY IDENTITY  
CRAFTSMANSHIP OF ISE BAY

IN MEMORY OF A.GORIKI HIS SPRIT AND CRAFTSMANSHIP ARE ETERNAL SINCE 1918

---

GORIKI ISLAND 5<sup>®</sup>  
CO.,LTD.



Gorikiisland would like to extend a special thanks to our family.

We appreciate everything every one of you has done.